


**MUNICIPALIDAD DE VITACURA
DIRECCION DE ADM. Y FINANZAS
SUBDIRECCION DE FINANZAS
DEPARTAMENTO DE CONTABILIDAD**



ORD.ALC. No. 10/1911

MAT.: Remite Informe Analítico de la Ejecución Presupuestaria de Iniciativas de Inversión

Vitacura, 07 MAYO 2009

DE: ALCALDE MUNICIPALIDAD DE VITACURA

**A : SR. CONTRALOR GENERAL DE LA REPUBLICA
DON RAMIRO MENDOZA ZUÑIGA**

Adjunto remito a usted, Informes Analíticos de la Ejecución Presupuestaria de Iniciativas de Inversión, correspondiente al mes de abril de 2009.

Sin otro particular, saluda atentamente.



**RAUL TORREALBA DEL PEDREGAL
ALCALDE
MUNICIPALIDAD DE VITACURA**


JBS/EBV/MAZ

Distribución:

- Contraloría General de la Republica
- Subdirección de Finanzas
- Oficina de Partes con distribución a: Dirección de Administración y Finanzas y Dirección de Control Municipal

SISTEMA DE CONTABILIDAD GENERAL DE LA NACION
INFORME ANALITICO DE DE VARIACIONES DE LA EJECUCION PRESUPUESTARIA

PERIODO : MES ABRIL AÑO 2009

ENTIDAD : MUNICIPALIDAD DE VITACURA

USO EXCLUSIVO CONTRALORIA GENERAL DE LA REPUBLICA

DOCUMENTO CONTABLE No. :	TIPO DE INFORME :
FECHA DE PROCESO :	MONEDA DE REGISTRO :
PERIODO CONTABLE :	CÓDIGO INSTITUCIÓN :

RUBROS CÓDIGO	DENOMINACIÓN	VARIACIONES DEL PERIODO		SALDOS ACUMULADOS	
		DEBITOS	CREDITOS	DEUDORES	ACREEDORES
1150301001001000	De Beneficio Municipal [1]	11.504.264	30.898.847	114.664.176	
1150301001002000	De Beneficio Fondo Común Municipal ¹	21.365.147	57.383.829	212.949.144	
1150301002001000	En Impuesto Territorial ¹	32.761.985	32.761.985		
1150301002002000	En Patentes Municipales ¹	1.184.949	4.593.208	14.666.642	
1150301003001000	Urbanización y Construcción ¹	20.450.599	20.887.502	55.028.642	
1150301003003000	Propaganda ¹	149.735.313	58.933.126	271.116.324	
1150301003999000	Otros ¹	14.279.979	13.276.140	12.293.850	
1150301004001000	Concesiones ¹	80.499.877	39.778.505	40.721.372	
1150302001001000	De Beneficio Municipal ¹	-1.730.032.202	214.784.706	1.001.005	
1150302001002000	De Beneficio Fondo Común Municipal ¹	-2.883.371.498	357.972.504	1.668.335	
1150302002000000	Licencias de Conducir y similares	14.691.470	14.691.470		
1150303000000000	Participación en Impuesto Territorial – Art. 37 DL.Nº 3.063, de 1979	92.388.257	92.388.257		
1150503099000000	De Otras Entidades Públicas ¹	4.770.645	4.770.645		
1150601000000000	Arriendo de Activos No Financieros	8.229.321	6.710.479	1.556.830	
1150603000000000	Intereses	2.844.692	2.844.692		
1150701000000000	Venta de Bienes	1.780.707	1.780.707		
1150702000000000	Venta de Servicios	1.430.636	1.430.636		
1150801001000000	Reembolsos Art. 4 Ley N° 19.345 y Ley N° 19.117 Art. Unico	1.572.299	1.572.299		
1150801002000000	Recuperaciones Art. 12 Ley N° 18.196 y Ley N° 19.117 Art. Unico	3.205.793	3.205.793		
1150802001000000	Multas – De Beneficio Municipal ¹	39.409.895	39.088.262	7.357.705	
1150802002000000	Multas Art. 14, N° 6, Ley N° 18.695 – De Beneficio Fondo Común Municipal ¹	24.077.124	24.077.124		
1150802003000000	Multas Ley de Alcoholes – De Beneficio Municipal ¹	274.490	274.490		
1150802004000000	Multas Ley de Alcoholes – De Beneficio Servicios de Salud ¹	183.000	183.000		
1150802005000000	Registro de Multas de Tránsito No Pagadas – De Beneficio Municipal ¹	4.866.178	4.866.178		
1150802006000000	Registro de Multas de Tránsito No Pagadas – De Beneficio Otras Municipalida	17.785.439	17.785.439		
1150802008000000	Intereses ¹	19.588.852	19.671.046	275.050	
1150803001000000	Participación Anual	24.734.535	24.734.535		
1150804001000000	Arancel al Registro de Multas de Tránsito No Pagadas ¹	2.029.263	2.029.263		
1150804999000000	Otros Fondos de Terceros ¹	10.465.127	10.014.365	530.242	
1150899999000000	Otros	1.961.787	1.961.787		
1151210000000000	Ingresos Por Percibir	-8.576.498	24.543.764	495.054.686	
2152101001001000	Sueldos base	60.278.759	60.278.759		
2152101001002002	Asignación de Antigüedad, Art. 97, letra g), de la Ley N° 18.883, y Leyes N° 1	5.409.837	5.409.837		
2152101001002003	Trienios, Art. 7, Inciso 3, Ley N° 15.076 ¹	118.204	118.204		
2152101001003001	Asignación Profesional, Decreto Ley N° 479, de 1974 ¹	270.148	270.148		
2152101001007001	Asignación Municipal, Art. 24 y 31 DL. N° 3.551, de 1981 ¹	247.379.157	247.379.157		
2152101001009005	Asignación Art. 1, Ley N° 19.529 ¹	29.208.704	29.208.704		
2152101001009999	Otras Asignaciones Especiales ¹	2.011.856	2.011.856		
2152101001014001	Incremento Previsional, Art. 2, D.L. 3501, de 1980 ¹	12.944.317	12.944.317		
2152101001014002	Bonificación Compensatoria de Salud, Art. 3º, Ley N° 18.566 ¹	17.125.752	17.125.752		
2152101001014003	Bonificación Compensatoria, Art. 10, Ley N° 18.675 ¹	40.936.488	40.936.488		
2152101001014004	Bonificación Adicional, Art. 11, Ley N° 18.675 ¹	12.621	12.621		
2152101001015001	Asignación Única, Art. 4, Ley N° 18.717 ¹	24.122.709	24.122.709		
2152101001019001	Asignación de Responsabilidad Judicial, Art. 2, Ley N° 20.008 ¹	497.307	497.307		
2152101001025001	Asignación Especial Profesionales Ley N° 15.076 , letra a), Art. 1º, Ley N° 19.1	47.281	47.281		
2152101001025002	Asignación Especial Profesionales Ley N° 15.076 , letra b), art. 1º, Ley N° 19.1	197.177	197.177		
2152101001028003	Asignación Estimulo art. 65 Ley 18.482	213.313	213.313		
2152101002002000	Otras Cotizaciones Previsionales	3.361.904	3.361.904		
2152101003001001	Asignación de Mejoramiento de la Gestión Municipal, Art. 1, Ley N° 20.008 ¹	9.981.612	9.981.612		
2152101003001002	Bonificación Excelencia ¹	1.352.727	1.352.727		
2152101003003002	Asignación de Incentivo por Gestión Jurisdiccional, Art. 2, Ley N° 20.008 ¹	331.538	331.538		

SISTEMA DE CONTABILIDAD GENERAL DE LA NACION
INFORME ANALITICO DE DE VARIACIONES DE LA EJECUCION PRESUPUESTARIA

PERIODO : MES ABRIL AÑO 2009

ENTIDAD : MUNICIPALIDAD DE VITACURA

RUBROS	CÓDIGO	DENOMINACIÓN	VARIACIONES DEL PERIODO		SALDOS ACUMULADOS	
			DEBITOS	CREDITOS	DEUDORES	ACREEDORES
	2152101004005000	Trabajos Extraordinarios	136.164.945	136.164.945		
	2152101004006000	Comisiones de Servicios en el Pais	12.288	22.962		22.962
	2152102001001000	Sueldos base	19.815.346	19.815.346		
	2152102001002002	Asignación de Antigüedad, Art. 97, letra g), de la Ley Nº 18.883 y Leyes Nº 1	1.111.301	1.111.301		
	2152102001007001	Asignación Municipal, Art. 24 y 31 D.L. Nº 3.551, de 1981 ¹	44.403.761	44.403.761		
	2152102001009005	Asignación Art. 1, Ley Nº 19.529 ¹	20.492.636	20.492.636		
	2152102001011001	Asignación de Movilización, Art. 97, letra b), Ley Nº 18.883 ¹	25.516	25.516		
	2152102001013001	Incremento Previsional, Art. 2, D.L. 3501, de 1980 ¹	4.258.156	4.258.156		
	2152102001013002	Bonificación Compensatoria de Salud, Art. 3, Ley Nº 18.566 ¹	3.239.688	3.239.688		
	2152102001013003	Bonificación Compensatoria, Art. 10, Ley Nº 18.675 ¹	8.482.876	8.482.876		
	2152102001013004	Bonificación Adicional, Art. 11, Ley Nº 18.675 ¹	18.704	18.704		
	2152102001014001	Asignación Única, Art. 4, Ley Nº 18.717 ¹	20.118.899	20.118.899		
	2152102002002000	Otras Cotizaciones Previsionales	1.197.146	1.197.146		
	2152102003001001	Asignación de Mejoramiento de la Gestión Municipal, Art. 1, Ley Nº 20.008 ¹	4.048.799	4.048.799		
	2152102003001002	Bonificación Excelencia ¹	793.757	793.757		
	2152102004005000	Trabajos Extraordinarios	54.776.988	54.776.988		
	2152102005002000	Bono de Escolaridad	23.060	23.060		
	2152102005004000	Bonificación Adicional al Bono de Escolaridad	19.290	19.290		
	2152103001000000	Honorarios a Suma Alzada – Personas Naturales	22.992.223	22.992.223		
	2152103004000000	Remuneraciones Reguladas por el Código del Trabajo	1.100.000	1.100.000		
	2152103005000000	Suplencias y Reemplazos	770.399	770.399		
	2152104003000000	Dietas a Juntas, Consejos y Comisiones	518.806	3.074.448		2.555.642
	2152104004000000	Prestaciones de Servicios en Programas Comunitarios	11.434.225	11.434.225		
	2152201001000000	Para Personas	1.018.619	10.777.571		10.609.802
	2152203001000000	Para Vehículos	2.760.172	5.515.884		2.755.712
	2152204001000000	Materiales de Oficina	16.999.127	15.518.202		306.206
	2152204002000000	Textos y Otros Materiales de Enseñanza		16.166		16.166
	2152204007000000	Materiales y Útiles de Aseo	873.669	298.720		
	2152204008000000	Menaje para Oficina, Casino y Otros	75.266	95.256		19.990
	2152204009000000	Insumos, Repuestos y Accesorios Computacionales	3.679.011	2.922.384		695.173
	2152204012000000	Otros Materiales, Repuestos y Útiles Diversos	2.125.649	893.154		143.978
	2152204014000000	Productos Elaborados Cuero - Caucho	239.131	48.374		31.238
	2152204999000000	Otros	329.868	413.406		83.538
	2152205001000000	Electricidad	178.318.380	178.318.380		
	2152205002000000	Agua	2.936.031	2.936.031		
	2152205003000000	Gas	1.428	1.428		
	2152205004000000	Correo	10.022.791	10.022.791		
	2152205005000000	Telefonía Fija	4.408.844	4.408.844		
	2152205006000000	Telefonía Celular	5.211.416	5.134.840		
	2152205008000000	Enlaces de Telecomunicaciones	307.223	365.024		57.801
	2152206001000000	Mantenimiento y Reparación de Edificaciones	20.460.054	2.110.071		1.586.442
	2152206002000000	Mantenimiento y Reparación de Vehículos		191.828		191.828
	2152206003000000	Mantenimiento y Reparación Mobiliarios y Otros	4.882.267	4.272.100		4.272.100
	2152206004000000	Mantenimiento y Reparación de Máquinas y Equipos de Oficina	217.675	217.675		217.675
	2152206007000000	Mantenimiento y Reparación de Equipos Informáticos	2.824.922	19.032.065		16.207.143
	2152206999000000	Otros	1.066.228	178.500		
	2152207001000000	Servicios de Publicidad	16.749.821	21.241.435		8.928.978
	2152207002000000	Servicios de Impresión	12.884.552	16.152.789		12.924.995
	2152208001000000	Servicios de Aseo	232.909.593	232.909.593		
	2152208002000000	Servicios de Vigilancia	50.917.064	99.869.654		48.952.590
	2152208003000000	Servicios de Mantención de Jardines	145.768.963	173.199.760		161.618.987
	2152208005000000	Servicios de Mantención de Semáforos	11.773.192	11.773.192		
	2152208006000000	Servicios de Mantención de Señalizaciones de Tránsito	20.180.182	13.434.403		13.434.403
	2152208007000000	Pasajes, Fletes y Bodegajes	24.212.026	24.409.276		619.400
	2152208008000000	Salas Cunas y/o Jardines Infantiles	839.200	839.200		
	2152208009000000	Servicios de Pago y Cobranza	14.068.345			
	2152208010000000	Servicios de Suscripciones y Similares	1.545.291	543.991		149.700
	2152208011000000	Servicios de Producción y Desarrollo de Eventos	3.302.250	3.302.250		

SISTEMA DE CONTABILIDAD GENERAL DE LA NACION
INFORME ANALITICO DE DE VARIACIONES DE LA EJECUCION PRESUPUESTARIA

PERIODO : MES ABRIL AÑO 2009

ENTIDAD : MUNICIPALIDAD DE VITACURA

RUBROS CÓDIGO	DENOMINACIÓN	VARIACIONES DEL PERIODO		SALDOS ACUMULADOS	
		DEBITOS	CRETITOS	DEUDORES	ACREEDORES
2152208999000000	Otros	95.275.815	84.290.275		5.369.718
2152209001000000	Arriendo de Terrenos	62.839	62.839		
2152209002000000	Arriendo de Edificios	312.191	312.191		
2152209003000000	Arriendo de Vehiculos	16.343.137	18.479.854		4.302.517
2152209005000000	Arriendo de Máquinas y Equipos	1.154.688	1.154.688		
2152209006000000	Arriendo de Equipos Informáticos	33.921.738	33.921.738		
2152209999000000	Otros	8.768.248	8.840.555		1.309.000
2152210002000000	Primas y Gastos de Seguros		10.583.418		10.583.418
2152211001000000	Estudios e Investigaciones	3.700.000	3.700.000		
2152211002000000	Cursos de Capacitación	1.013.000	1.733.000		720.000
2152211003000000	Servicios Informáticos	17.302.352	17.302.352		
2152212002000000	Gastos Menores	921.965	921.965		
2152212003000000	Gastos de Representación, Protocolo y Ceremonial	307.000	83.000		
2152401005000000	Otras Personas Jurídicas Privadas ' 1	30.839.488	30.839.488		
2152401006000000	Voluntariado ' 1	19.000.000	16.000.000		21.000.000
2152401007000000	Asistencia Social a Personas Naturales ' 1	2.261.237	7.492.367		6.786.132
2152403002001000	Multa Ley de Alcoholes ' 1	178.757	178.757		
2152403090001000	Aporte Año Vigente ' 1	3.905.846.193	3.905.846.193		
2152403091001000	Aporte Año Vigente ' 1	84.603.708	84.603.708		
2152403092001000	Art. 14, N° 6 Ley N° 19.695 ' 1	55.705.072	55.705.072		
2152403101001000	A Educación ' 1	50.000.000	50.000.000		
2152403101002000	A Salud ' 1	38.000.000	38.000.000		
2152601000000000	Devoluciones	26.962.516	48.628.787		29.077.608
2152604999000000	Aplicación Otros Fondos de Terceros ' 1	40.853.814	40.853.814		
2152902000000000	Edificios	58.783.854	58.783.854		
2152904000000000	Mobiliario y Otros	4.434.478	4.214.388		28.560
2152905001000000	Máquinas y Equipos de Oficina		101.150		101.150
2152905999000000	Otros	319.622	1.273.229		953.607
2152906001000000	Equipos Computacionales y Periféricos	411.250	299.179		
2152907001000000	Programas Computacionales	356.643	607.748		607.748
2153102004000000	Obras Civiles	56.543.481	50.300.907		4.144.676
2153102005000000	Equipamiento	4.660.238	5.708.751		1.048.513
TOTALES GENERALES		2.150.463.219	7.386.268.623	1.228.884.003	372.435.096

JOSE BUCAREY SEPULVEDA

DIRECTOR DE ADM.Y FINANZAS

RAUL TORREALBA DEL PEDREGAL

ALCALDE

SISTEMA DE CONTABILIDAD GENERAL DE LA NACION
INFORME ANALITICO DE DE VARIACIONES DE LA EJECUCION PRESUPUESTARIA

PERIODO : MES ABRIL AÑO 2009

ENTIDAD : MUNICIPALIDAD DE VITACURA-EDUCACION

USO EXCLUSIVO CONTRALORIA GENERAL DE LA REPUBLICA


DOCUMENTO CONTABLE No. :		TIPO DE INFORME :			
FECHA DE PROCESO :		MONEDA DE REGISTRO :			
PERIODO CONTABLE :		CÓDIGO INSTITUCIÓN :			
RUBROS		VARIACIONES DEL PERIODO		SALDOS ACUMULADOS	
CODIGO	DENOMINACION	DEBITOS	CREDITOS	DEUDORES	ACREEDORES
1150503003001000	Subvención de Escolaridad ¹	110.097.556	110.097.556		
1150503003002000	Otros Aportes ¹	2.117.943	2.117.943		
1150503101000000	De Servicios Incorporados a su Gestión ¹	50.000.000	50.000.000		
1150601000000000	Arriendo de Activos No Financieros	1.570.967	1.570.967		
1150801002000000	Recuperaciones Art. 12 Ley N° 18.196	229.442	229.442		
1150899001000000	Devoluciones y Reintegros no Provenientes de Impuestos	35.300	35.300		
2152101001001000	Sueldos base	35.400.750	35.400.750		
2152101001002001	Asignación de Experiencia, Art. 48, Ley N° 19.070 ¹	22.837.844	22.837.844		
2152101001009002	Unidad de Mejoramiento Profesional, Art. 54 y sgtes., Ley N°19.070 ¹	763.088	763.088		
2152101001009003	Bonificación Proporcional, Art. 8 Ley N° 19.410 ¹	3.409.267	3.409.267		
2152101001014007	Remuneración Adicional, Art. 3° transitorio, Ley N° 19.070 ¹	3.127.619	3.127.619		
2152101001019002	Asignación de Responsabilidad Directiva ¹	412.361	412.361		
2152101001019003	Asignación de Responsabilidad Técnico Pedagógica ¹	151.022	151.022		
2152101001031001	Asignación de Perfeccionamiento, Art. 49, Ley N° 19.070 ¹	5.604.481	5.604.481		
2152101001999000	Otras Asignaciones ³	52.026.383	52.026.383		
2152101002002000	Otras Cotizaciones Previsionales	1.246.693	1.246.693		
2152101003003004	Asignación Variable por Desempeño Individual ¹	800.000	800.000		
2152101005002000	Bonos de Escolaridad	345.900	345.900		
2152102001001000	Sueldos base	6.869.495	6.869.495		
2152102001002001	Asignación de Experiencia, Art. 48, Ley N° 19.070 ¹	2.907.375	2.907.375		
2152102001009002	Unidad de Mejoramiento Profesional, Art. 54 y sgtes., Ley N° 19.070 ¹	64.221	64.221		
2152102001009003	Bonificación Proporcional, Art. 8, Ley N° 19.410 ¹	662.941	662.941		
2152102001999000	Otras Asignaciones ⁴	12.018.548	12.018.548		
2152102002002000	Otras Cotizaciones Previsionales	201.364	201.364		
2152102004005000	Trabajos Extraordinarios	402.159	402.159		
2152102005002000	Bono de Escolaridad	92.240	92.240		
2152103004000000	Remuneraciones Reguladas por el Código del Trabajo	33.582.087	33.582.087		
2152103005000000	Suplencias y Reemplazos	6.848.262	6.848.262		
2152204001000000	Materiales de Oficina	4.059.750	3.715.834		68.895
2152204008000000	Menaje para Oficina, Casino y Otros		1.641		1.641
2152205001000000	Electricidad	2.667.053	2.667.053		
2152205002000000	Agua	1.272.509	1.272.509		
2152205003000000	Gas	174.013	174.013		
2152205005000000	Telefonía Fija	404.261	463.732		59.471
2152205006000000	Telefonía Celular	152.546	152.546		
2152205007000000	Acceso a Internet		406.058		406.058
2152205008000000	Enlaces de Telecomunicaciones	587.980	293.284		
2152208001000000	Servicios de Aseo	9.172.826	9.172.826		
2152208002000000	Servicios de Vigilancia	2.195.891	4.379.899		2.184.008
2152208003000000	Servicios de Mantenimiento de Jardines	1.102.386	1.102.386		
2152208007000000	Pasajes, Fletes y Bodegajes	1.000.000	1.935.200		935.200
2152208008000000	Salas Cunas y/o Jardines Infantiles	277.289			
2152209003000000	Arriendo de Vehiculos	261.893	261.893		
2152209006000000	Arriendo de Equipos Informáticos	1.916.771	1.916.771		
2152209999000000	Otros	992.780	992.780		
2152211003000000	Servicios Informáticos	279.460	279.460		
2152212002000000	Gastos Menores	400.000	400.000		
2152301004000000	Desahucios e Indemnizaciones	366.498	366.498		
2152906001000000	Equipos Computacionales y Periféricos		40.460		40.460
TOTALES GENERALES		381.109.214	383.820.151	0	3.695.733


SISTEMA DE CONTABILIDAD GENERAL DE LA NACION
INFORME ANALITICO DE DE VARIACIONES DE LA EJECUCION PRESUPUESTARIA

PERIODO : MES ABRIL AÑO 2009

ENTIDAD : MUNICIPALIDAD DE VITACURA-EDUCACION

CÓDIGO	RUBROS DENOMINACION	VARIACIONES DEL PERIODO		SALDOS ACUMULADOS	
		DEBITOS	CREDITOS	DEUDORES	ACREEDORES


MUNICIPALIDAD DE VITACURA
DIRECCION DE ADMINISTRACION Y FINANZAS
JOSE ELIAS AREVALO PULVEDA
DIRECTOR DE ADM. Y FINANZAS


ALCALDE
RAUL TORREALBA DEL PEDREGAL
ALCALDE

SISTEMA DE CONTABILIDAD GENERAL DE LA NACION
 INFORME ANALITICO DE DE VARIACIONES DE LA EJECUCION PRESUPUESTARIA

PERIODO : MES ABRIL AÑO 2009

ENTIDAD : MUNICIPALIDAD DE VITACURA-SALUD

USO EXCLUSIVO CONTRALORIA GENERAL DE LA REPUBLICA

DOCUMENTO CONTABLE No. :		TIPO DE INFORME :			
FECHA DE PROCESO :		MONEDA DE REGISTRO :			
PERIODO CONTABLE :		CÓDIGO INSTITUCIÓN :			
RUBROS		VARIACIONES DEL PERIODO		SALDOS ACUMULADOS	
CODIGO	DENOMINACIÓN	DEBITOS	CREDITOS	DEUDORES	ACREEDORES
1150503006001000	Atención Primaria Ley N° 19.378 Art. 49 ¹	44.346.143	44.346.143		
1150503006002000	Aportes Afectados ¹	10.701.925	10.701.925		
1150503099000000	De Otras Entidades Públicas ¹	9.705.302	9.705.302		
1150503101000000	De Servicios Incorporados a su Gestión ¹	38.000.000	38.000.000		
1150702000000000	Venta de Servicios	2.143.500	2.143.500		
1150801002000000	Recuperaciones Art. 12 Ley N° 18.196	384.384	384.384		
2152101001001000	Sueldos base	11.662.170	11.662.170		
2152101001009007	Asignación Especial Transitoria, Art. 45, Ley N° 19.378 ¹	2.007.500	2.007.500		
2152101001010001	Asignación por Pérdida de Caja, Art. 97, letra a), Ley N° 18.883 ¹	28.702	28.702		
2152101001015001	Asignación Única, Art. 4, Ley N° 18.717 ¹	438.674	438.674		
2152101001019002	Asignación de Responsabilidad Directiva ¹	266.934	266.934		
2152101001031002	Asignación Post Título, Art. 42, Ley N° 19.378 ¹	128.649	128.649		
2152101001044000	Asignación de Atención Primaria Municipal	10.959.839	10.959.839		
2152101001999000	Otras Asignaciones ³	10.223.087	10.223.087		
2152101002002000	Otras Cotizaciones Previsionales	296.073	296.073		
2152101004005000	Trabajos Extraordinarios	1.786.092	1.786.092		
2152101005002000	Bonos de Escolaridad	92.240	92.240		
2152101005003001	Bono Extraordinario Anual ¹	67.472	67.472		
2152101005004000	Bonificación Adicional al Bono de Escolaridad	115.740	115.740		
2152102001001000	Sueldos base	2.532.381	2.532.381		
2152102001009007	Asignación Especial Transitoria, Art. 45, Ley N° 19.378 ¹	577.500	577.500		
2152102001014001	Asignación Única, Art. 4, Ley N° 18.717 ¹	128.633	128.633		
2152102001042000	Asignación de Atención Primaria Municipal	2.532.381	2.532.381		
2152102001999000	Otras Asignaciones ⁴	1.264.074	1.264.074		
2152102002002000	Otras Cotizaciones Previsionales	61.343	61.343		
2152102004005000	Trabajos Extraordinarios	49.875	49.875		
2152103001000000	Honorarios a Suma Alzada – Personas Naturales	17.480.599	17.480.599		
2152103004000000	Remuneraciones Reguladas por el Código del Trabajo	1.397.391	1.397.391		
2152103005000000	Suplencias y Reemplazos	776.715	776.715		
2152204001000000	Materiales de Oficina	1.788.808			
2152204003000000	Productos Químicos		14.459		14.459
2152204004000000	Productos Farmacéuticos	8.291.347	2.007.728		2.007.728
2152204005000000	Materiales y Útiles Quirúrgicos	1.385.864	2.513.032		1.509.277
2152204010000000	Materiales para Mantenimiento y Reparaciones de Inmuebles	142.444			
2152204014000000	Productos Elaborados cuero-caucho		131.019		131.019
2152205001000000	Electricidad	1.760.436	1.760.436		
2152205002000000	Agua	265.413	265.413		
2152205005000000	Telefonía Fija	449.606	449.606		
2152206001000000	Mantenimiento y Reparación de Edificaciones	1.748.534	2.385.587		1.532.858
2152206002000000	Mantenimiento y Reparación de Vehículos	660.436			
2152206004000000	Mantenimiento y Reparación de Máquinas y Equipos de Oficina	50.399	412.387		361.988
2152206006000000	Mantenimiento y Reparación de Otras Maquinarias y Equipos	333.624	333.624		
2152207001000000	Servicios de Publicidad	242.838	242.838		
2152208001000000	Servicios de Aseo	3.816.554	3.816.554		
2152208002000000	Servicios de Vigilancia	1.336.712	2.666.190		1.329.478
2152208003000000	Servicios de Mantención de Jardines	103.680	103.680		
2152208999000000	Otros	15.588.960	15.915.512		626.100
2152209003000000	Arriendo de Vehículos	261.893	261.893		
2152209005000000	Arriendo de Máquinas y Equipos	99.820	99.820		
2152210002000000	Primas y Gastos de Seguros		1.094.481		1.094.481
2152211003000000	Servicios Informáticos	4.601.473	4.601.473		

SISTEMA DE CONTABILIDAD GENERAL DE LA NACION
INFORME ANALITICO DE DE VARIACIONES DE LA EJECUCION PRESUPUESTARIA

PERIODO : MES ABRIL AÑO 2009

ENTIDAD : MUNICIPALIDAD DE VITACURA-SALUD

CÓDIGO	RUBROS DENOMINACIÓN	VARIACIONES DEL PERIODO		SALDOS ACUMULADOS	
		DEBITOS	CREDITOS	DEUDORES	ACREEDORES
2152212002000000	Gastos Menores	150.000	150.000		
2152401007000000	Asistencia Social a Personas Naturales	260.000	260.000		
2152905001000000	Máquinas y Equipos de Oficina	133.720	133.720		
2152906001000000	Equipos Computacionales y Periféricos		151.568		151.568
TOTALES GENERALES		213.627.879	209.926.338	0	8.758.956

MUNICIPALIDAD DE VITACURA
DIRECCION DE ADMINISTRACION Y FINANZAS
JOSE BUCAREY SEPULVEDA

DIRECTOR DE ADM.Y FINANZAS

MUNICIPALIDAD DE VITACURA
ALCALDE

RAUL TORREALBA DEL PEDREGAL

ALCALDE