

**MUNICIPALIDAD DE VITACURA
DIRECCION DE ADM. Y FINANZAS
SUBDIRECCION DE FINANZAS
DEPARTAMENTO DE CONTABILIDAD**

ORD.ALC. No. 10/477

MAT.: Remite Informes Analíticos de la
Ejecución Presupuestaria Municipal y de
Educación y Salud del mes de noviembre de
2009
Vitacura, **16 DIC 2009**

DE: ALCALDE MUNICIPALIDAD DE VITACURA

**A : SR. CONTRALOR GENERAL DE LA REPUBLICA
DON RAMIRO MENDOZA ZUÑIGA**

Adjunto remito a usted, Informes Analíticos de la
Ejecución Presupuestaria Municipal y de los Servicios Incorporados de Educación y Salud, correspondiente
al mes de noviembre de 2009.

Sin otro particular, saluda atentamente.


**RAUL TORREALBA DEL PEDREGAL
ALCALDE
MUNICIPALIDAD DE VITACURA**


BS/EBV/MAZ

Distribución:

- Contraloría General de la Republica
- Subdirección de Finanzas
- Oficina de Partes con distribución a: Dirección de Administración y Finanzas y Dirección de Control Municipal

SISTEMA DE CONTABILIDAD GENERAL DE LA NACION
 INFORME ANALITICO DE DE VARIACIONES DE LA EJECUCION PRESUPUESTARIA
PERIODO : MES NOVIEMBRE AÑO 2009

ENTIDAD : MUNICIPALIDAD DE VITACURA

USO EXCLUSIVO CONTRALORIA GENERAL DE LA REPUBLICA				
DOCUMENTO CONTABLE No. :		TIPO DE INFORME :		
FECHA DE PROCESO :		MONEDA DE REGISTRO :		
PERIODO CONTABLE :		CÓDIGO INSTITUCIÓN :		
RUBROS		VARIACIONES DEL PERIODO		SALDOS ACUMULADOS
CÓDIGO	DENOMINACIÓN	DEBITOS	CREDITOS	DEUDORES ACREEDORES
1150301001001000	De Beneficio Municipal [1]	84.418.344	28.953.842	313.567.487
1150301001002000	De Beneficio Fondo Común Municipal ¹	156.852.236	53.770.973	580.941.697
1150301002001000	En Impuesto Territorial ¹	89.248.668	89.248.668	
1150301002002000	En Patentes Municipales ¹ - Derechos de Aseo	4.219.967	4.482.550	21.040.482
1150301003001000	Urbanización y Construcción ¹	37.773.238	37.533.790	39.751.702
1150301003003000	Propaganda ¹	102.024.644	58.423.369	254.943.457
1150301003999000	Otros ¹	20.607.228	22.359.430	15.289.768
1150301004001000	Concesiones ¹	102.601.845	53.205.056	51.179.852
1150302001001000	De Beneficio Municipal ¹	36.083.366	47.671.080	53.621.354
1150302001002000	De Beneficio Fondo Común Municipal ¹	60.095.497	79.451.380	89.212.433
1150302002000000	Licencias de Conducir y similares	12.947.001	12.947.001	
1150303000000000	Participación en Impuesto Territorial – Art. 37 DL.Nº 3.063, de 1979	403.286.727	403.286.727	
1150601000000000	Arriendo de Activos No Financieros	7.563.800	7.582.528	
1150603000000000	Intereses	733.455	733.455	
1150701000000000	Venta de Bienes	104.235	104.235	
1150702000000000	Venta de Servicios	1.539.484	1.539.484	
1150801002000000	Recuperaciones Art. 12 Ley Nº 18.196 y Ley Nº 19.117 Art. Unico	6.535.805	6.535.805	
1150802001000000	Multas – De Beneficio Municipal ¹	126.947.500	50.997.278	222.495.913
1150802002000000	Multas Art. 14, Nº 6, Ley Nº 18.695 – De Beneficio Fondo Común Municipal ¹	10.556.900	10.556.900	
1150802003000000	Multas Ley de Alcoholes – De Beneficio Municipal ¹	702.581	702.581	
1150802004000000	Multas Ley de Alcoholes – De Beneficio Servicios de Salud ¹	468.379	468.379	
1150802005000000	Registro de Multas de Tránsito No Pagadas – De Beneficio Municipal ¹	462.278	462.278	
1150802006000000	Registro de Multas de Tránsito No Pagadas – De Beneficio Otras Municipalida	1.836.865	1.836.865	
1150802008000000	Intereses ¹	15.790.087	15.790.041	262.464
1150803001000000	Participación Anual	33.005.675	33.005.675	
1150804001000000	Arancel al Registro de Multas de Tránsito No Pagadas ¹	295.454	295.454	
1150804999000000	Otros Fondos de Terceros ¹	2.123.311	2.123.311	242.687
1150899990000000	Otros	1.239.314	1.239.314	
1151210000000000	Ingresos Por Percibir	738.691	8.505.066	370.841.669
2152101001001000	Sueldos base	60.867.042	60.867.042	
2152101001002002	Asignación de Antigüedad, Art. 97, letra g), de la Ley Nº 18.883, y Leyes Nº 1	5.385.092	5.385.092	
2152101001002003	Trienios, Art. 7, Inciso 3, Ley Nº 15.076 ¹	118.204	118.204	
2152101001003001	Asignación Profesional, Decreto Ley Nº 479, de 1974 ¹	270.148	270.148	
2152101001007001	Asignación Municipal, Art. 24 y 31 DL. Nº 3.551, de 1981 ¹	121.264.144	121.264.144	
2152101001009005	Asignación Art. 1, Ley Nº 19.529 ¹	6.291.019	6.291.019	
2152101001009999	Otras Asignaciones Especiales ¹	2.011.856	2.011.856	
2152101001014001	Incremento Previsional, Art. 2, D.L. 3501, de 1980 ¹	13.072.990	13.072.990	
2152101001014002	Bonificación Compensatoria de Salud, Art. 3º, Ley Nº 18.566 ¹	8.203.520	8.203.520	
2152101001014003	Bonificación Compensatoria, Art. 10, Ley Nº 18.675 ¹	19.431.930	19.431.930	
2152101001014004	Bonificación Adicional, Art. 11, Ley Nº 18.675 ¹	12.621	12.621	
2152101001015001	Asignación Única, Art. 4, Ley Nº 18.717 ¹	6.519.320	6.519.320	
2152101001019001	Asignación de Responsabilidad Judicial, Art. 2, Ley Nº 20.008 ¹	497.307	497.307	
2152101001025001	Asignación Especial Profesionales Ley Nº 15.076, letra a), Art. 1º, Ley Nº 19.1	47.281	47.281	
2152101001025002	Asignación Especial Profesionales Ley Nº 15.076, letra b), art. 1º, Ley Nº 19.1	197.177	197.177	
2152101001028003	Asignación Estimulo art. 65 Ley 18.482	213.313	213.313	
2152101002001000	A Servicios de Bienestar	12.140.544	12.140.544	
2152101002002000	Otras Cotizaciones Previsionales	5.739.877	5.739.877	
2152101003003002	Asignación de Incentivo por Gestión Jurisdiccional, Art. 2, Ley Nº 20.008 ¹	331.538	331.538	
2152101004005000	Trabajos Extraordinarios	64.137.493	64.137.493	
2152101004006000	Comisiones de Servicios en el País	439.733	452.021	12.288
2152101004007000	Comisiones de Servicios en el Exterior	4.231.411	4.231.411	

SISTEMA DE CONTABILIDAD GENERAL DE LA NACION

INFORME ANALITICO DE DE VARIACIONES DE LA EJECUCION PRESUPUESTARIA

PERIODO : MES NOVIEMBRE AÑO 2009

ENTIDAD : MUNICIPALIDAD DE VITACURA

RUBROS		VARIACIONES DEL PERIODO		SALDOS ACUMULADOS	
CÓDIGO	DENOMINACIÓN	DEBITOS	CREDITOS	DEUDORES	ACREEDORES
2152102001001000	Sueldos base	20.081.700	20.081.700		
2152102001002002	Asignación de Antigüedad, Art. 97, letra g), de la Ley N° 18.883 y Leyes N° 1	1.106.588	1.106.588		
2152102001007001	Asignación Municipal, Art. 24 y 31 D.L. N° 3.551, de 1981 ¹	12.083.571	12.083.571		
2152102001009005	Asignación Art. 1, Ley N° 19.529 ¹	4.435.278	4.435.278		
2152102001011001	Asignación de Movilización, Art. 97, letra b), Ley N° 18.883 ¹	25.516	25.516		
2152102001013001	Incremento Previsional, Art. 2, D.L. 3501, de 1980 ¹	4.315.423	4.315.423		
2152102001013002	Bonificación Compensatoria de Salud, Art. 3, Ley N° 18.566 ¹	879.025	879.025		
2152102001013003	Bonificación Compensatoria, Art. 10, Ley N° 18.675 ¹	2.318.933	2.318.933		
2152102001013004	Bonificación Adicional, Art. 11, Ley N° 18.675 ¹	18.704	18.704		
2152102001014001	Asignación Única, Art. 4, Ley N° 18.717 ¹	5.645.153	5.645.153		
2152102002001000	A Servicios de Bienestar	5.554.176	5.554.176		
2152102002002000	Otras Cotizaciones Previsionales	1.409.085	1.409.085		
2152102004005000	Trabajos Extraordinarios	17.390.533	17.390.533		
2152102005001001	Aguinaldo de Fiestas Patrias ¹	79.406	79.406		
2152103001000000	Honorarios a Suma Alzada - Personas Naturales	31.599.779	31.599.779		
2152103004001000	Sueldos	1.126.400	1.126.400		
2152103004002000	Aportes del Empleador	31.020	31.020		
2152104003001000	Diets de Concejales	2.654.136	2.654.136		
2152104003002000	Gastos por Comisiones y Representaciones del Municipio	6.055.804	6.078.766		22.962
2152104003003000	Otros Gastos	25.212	25.212		
2152104004000000	Prestaciones de Servicios en Programas Comunitarios	14.698.246	14.698.246		
2152201001000000	Para Personas	154.700	154.700		
2152202001000000	Textiles y Acabados Textiles		481.950		481.950
2152202002000000	Vestuario, Accesorios y Prendas Diversas	30.449.106	47.009.027		17.391.136
2152202003000000	Calzado				-540.034
2152203001000000	Para Vehículos	8.819.322	9.819.919		1.000.597
2152204001000000	Materiales de Oficina	5.503.611	5.949.699		4.842.638
2152204002000000	Textos y Otros Materiales de Enseñanza	49.990	49.990		
2152204007000000	Materiales y Útiles de Aseo		8.404		8.404
2152204009000000	Insumos, Repuestos y Accesorios Computacionales	719.189	3.729.379		3.729.379
2152204010000000	Materiales para Mantenimiento y Reparaciones de Inmuebles	244.646	303.254		58.608
2152204012000000	Otros Materiales, Repuestos y Útiles Diversos	710.311	677.110		
2152204014000000	Productos Elaborados Cuero - Caucho		809.200		809.200
2152205001000000	Electricidad	17.919.735	17.919.735		
2152205002000000	Agua	2.131.294	2.154.539		23.245
2152205003000000	Gas	19.829	19.829		
2152205004000000	Correo	4.319.154	4.319.154		
2152205005000000	Telefonía Fija	3.827.825	2.747.376		
2152205006000000	Telefonía Celular	4.216.225	3.168.739		
2152205008000000	Enlaces de Telecomunicaciones	9.493.332	2.576.350		
2152206001000000	Mantenimiento y Reparación de Edificaciones	12.981.662	4.995.383		1.325.244
2152206003000000	Mantenimiento y Reparación Mobiliarios y Otros	4.522.000	4.272.100		
2152206004000000	Mantenimiento y Reparación de Máquinas y Equipos de Oficina	217.675	217.675		
2152206007000000	Mantenimiento y Reparación de Equipos Informáticos	1.933.125	2.157.481		224.356
2152206999000000	Otros	162.201	162.201		
2152207001000000	Servicios de Publicidad	4.573.727	5.846.789		1.273.062
2152207002000000	Servicios de Impresión	7.495.888	5.655.378		3.440.893
2152208001000000	Servicios de Aseo	264.547.074	280.312.904		35.441.799
2152208002000000	Servicios de Vigilancia	59.569.221	59.906.108		57.661.625
2152208003000000	Servicios de Mantenión de Jardines	137.646.091	144.471.452		6.825.361
2152208004000000	Servicios de Mantenión de Alumbrado Público	48.957.946	48.957.946		
2152208005000000	Servicios de Mantenión de Señáforos	12.372.548	12.372.548		
2152208006000000	Servicios de Mantenión de Señalizaciones de Tránsito	9.920.165	27.203.070		17.282.905
2152208007000000	Pasajes, Fletes y Bodegajes	18.695.832	16.843.988		875.944
2152208008000000	Salas Cunas y/o Jardines Infantiles	1.004.446	2.015.881		1.011.435
2152208009000000	Servicios de Pago y Cobranza	14.015.550	4.463.623		4.463.623
2152208010000000	Servicios de Suscripciones y Similares	1.744.413	1.644.453		309.400
2152208011000000	Servicios de Producción y Desarrollo de Eventos	10.851.094	12.100.594		1.249.500

SISTEMA DE CONTABILIDAD GENERAL DE LA NACION
INFORME ANALITICO DE DE VARIACIONES DE LA EJECUCION PRESUPUESTARIA
PERIODO : MES NOVIEMBRE AÑO 2009

ENTIDAD : MUNICIPALIDAD DE VITACURA

RUBROS CÓDIGO	DENOMINACIÓN	VARIACIONES DEL PERIODO		SALDOS ACUMULADOS	
		DEBITOS	CREDITOS	DEUDORES	ACREEDORES
2152208999000000	Otros	44.304.952	24.981.730		1.316.221
2152209002000000	Arriendo de Edificios	309.216	309.216		
2152209003000000	Arriendo de Vehículos	14.717.132	17.077.784		4.576.983
2152209006000000	Arriendo de Equipos Informáticos	12.753.319	3.158.431		
2152209999000000	Otros	113.686.781	115.932.311		3.064.250
2152211001000000	Estudios e Investigaciones	1.764.700	2.508.450		743.750
2152211002000000	Cursos de Capacitación	5.328.000	5.788.000		460.000
2152211003000000	Servicios Informáticos	28.260.638	28.260.638		
2152212002000000	Gastos Menores	660.216	660.216		
2152212003000000	Gastos de Representación, Protocolo y Ceremonial	1.841.192	1.870.692		872.034
2152212006000000	Contribuciones	32.963.570	32.963.570		
2152212999000000	Otros	112.000	112.000		
2152401005000000	Otras Personas Jurídicas Privadas ¹	204.070.130	30.334.811		
2152401006000000	Voluntariado ¹	12.989.507	11.989.507		
2152401007000000	Asistencia Social a Personas Naturales ¹	7.540.537	7.492.725		3.590.838
2152403002001000	Multa Ley de Alcoholes ¹	273.894	273.894		
2152403090001000	Aporte Año Vigente ¹	116.656.176	116.656.176		
2152403091001000	Aporte Año Vigente ¹	38.977.401	38.977.401		
2152403092001000	Art. 14, N° 6 Ley N° 19.695 ¹	13.843.340	13.843.340		
2152403100000000	A Otras Municipalidades	1.160.688	1.160.688		
2152403101001000	A Educación ¹	190.000.000	451.200.000		261.200.000
2152403101002000	A Salud ¹	60.000.000	193.000.000		133.000.000
2152601000000000	Devoluciones	443.804	20.277.452		19.833.648
2152602000000000	Compensaciones por daños a terceros y/o a la propiedad	8.407.004	8.407.004		
2152604001000000	Arancel al Registro de Multas de Tránsito no Pagadas ¹	260.599	260.599		
2152604999000000	Aplicación Otros Fondos de Terceros ¹	2.418.565	2.418.565		
2152902000000000	Edificios	58.995.511	58.995.511		
2152904000000000	Mobiliario y Otros	1.502.013	1.451.781		
2152905001000000	Máquinas y Equipos de Oficina	340.578	340.578		
2152906001000000	Equipos Computacionales y Periféricos	674.849	61.880		
2152907001000000	Programas Computacionales	47.600			
2153101002000000	Consultorías	6.729.183	4.795.690		
2153102004000000	Obras Civiles	324.425.647	321.997.997		17.579.315
2153206000000000	Por Anticipos a Contratistas	13.994.506	46.119.945		32.125.439
TOTALES GENERALES		3.804.001.998	3.795.981.523	2.013.390.965	637.587.998

JOSE BUCAREY SEPULVEDA

DIRECTOR DE ADM.Y FINANZAS

RAUL TORREALBA DEL PEDREGAL

ALCALDE

SISTEMA DE CONTABILIDAD GENERAL DE LA NACION
 INFORME ANALITICO DE DE VARIACIONES DE LA EJECUCION PRESUPUESTARIA

PERIODO : MES NOVIEMBRE AÑO 2009

ENTIDAD : MUNICIPALIDAD DE VITACURA-EDUCACION

USO EXCLUSIVO CONTRALORIA GENERAL DE LA REPUBLICA


DOCUMENTO CONTABLE No. :	TIPO DE INFORME :
FECHA DE PROCESO :	MONEDA DE REGISTRO :
PERIODO CONTABLE :	CÓDIGO INSTITUCIÓN :

RUBROS CÓDIGO	DENOMINACIÓN	VARIACIONES DEL PERIODO		SALDOS ACUMULADOS	
		DEBITOS	CREDITOS	DEUDORES	ACREEDORES
1150503003001000	Subvención de Escolaridad ¹	105.124.186	105.124.186		
1150503003002000	Otros Aportes ¹	2.727.669	2.727.669		
1150503101000000	De Servicios Incorporados a su Gestión ¹	451.200.000	190.000.000	261.200.000	
1150601000000000	Arriendo de Activos No Financieros	1.574.288	1.574.288		
1150801002000000	Recuperaciones Art. 12 Ley N° 18.196	10.713.521	10.713.521		
1150899001000000	Devoluciones y Reintegros no Provenientes de Impuestos	340.605	340.605		
2152101001001000	Sueldos base	37.046.322	37.046.322		
2152101001002001	Asignación de Experiencia, Art. 48, Ley N° 19.070 ¹	23.671.335	23.671.335		
2152101001009002	Unidad de Mejoramiento Profesional, Art. 54 y sgtes., Ley N°19.070 ¹	786.584	786.584		
2152101001009003	Bonificación Proporcional, Art.8 Ley N° 19.410 ¹	3.572.220	3.572.220		
2152101001014007	Remuneración Adicional, Art. 3° transitorio, Ley N° 19.070 ¹	3.083.872	3.083.872		
2152101001019002	Asignación de Responsabilidad Directiva ¹	623.046	623.046		
2152101001019003	Asignación de Responsabilidad Técnico Pedagógica ¹	127.788	127.788		
2152101001031001	Asignación de Perfeccionamiento, Art. 49, Ley N° 19.070 ¹	6.229.393	6.229.393		
2152101001999000	Otras Asignaciones3	54.006.878	54.006.878		
2152101002002000	Otras Cotizaciones Previsionales	3.469.716	3.469.716		
2152102001001000	Sueldos base	6.298.741	6.298.741		
2152102001002001	Asignación de Experiencia, Art. 48, Ley N° 19.070 ¹	2.227.285	2.227.285		
2152102001009002	Unidad de Mejoramiento Profesional, Art. 54 y sgtes., Ley N° 19.070 ¹	58.347	58.347		
2152102001009003	Bonificación Proporcional, Art. 8, Ley N° 19.410 ¹	604.829	604.829		
2152102001999000	Otras Asignaciones4	11.077.197	11.077.197		
2152102002002000	Otras Cotizaciones Previsionales	496.808	496.808		
2152102004005000	Trabajos Extraordinarios	302.102	302.102		
2152103004001000	Sueldos	31.102.350	31.102.350		
2152103004002000	Aportes del Empleador	1.477.876	1.477.876		
2152103004003000	Remuneraciones Variables	3.207.698	3.207.698		
2152103005000000	Suplencias y Reemplazos	6.338.365	6.338.365		
2152202002000000	Vestuario, Accesorios y Prendas Diversas	1.723.472	7.014.179		5.290.707
2152203001000000	Para Vehículos	46.162	96.876		50.714
2152204007000000	Materiales y Útiles de Aseo		177.065		177.065
2152205001000000	Electricidad	3.051.277	3.051.277		
2152205002000000	Agua	2.046.711	2.046.711		
2152205003000000	Gas	477.838	477.838		
2152205005000000	Telefonía Fija	409.223	409.223		
2152205006000000	Telefonía Celular	127.688	127.688		
2152205007000000	Acceso a Internet	406.002	406.002		
2152207002000000	Servicios de Impresión		52.594		52.594
2152208001000000	Servicios de Aseo	9.172.826	9.172.826		
2152208002000000	Servicios de Vigilancia	2.799.941	2.816.397		2.816.397
2152208003000000	Servicios de Mantenención de Jardines	1.102.386	1.102.386		
2152208007000000	Pasajes, Fletes y Bodegajes	7.107.953	7.107.953		
2152208008000000	Salas Cunas y/o Jardines Infantiles	275.751	275.751		
2152208999000000	Otros	99.400	99.400		
2152209003000000	Arriendo de Vehiculos	261.856	261.856		
2152209999000000	Otros	3.352.699	704.067		704.067
2152211002000000	Cursos de Capacitación	1.619.775	1.619.775		
2152211003000000	Servicios Informáticos	279.313	279.313		
2152212002000000	Gastos Menores	400.000	400.000		
2152212003000000	Gastos de Representación, Protocolo y Ceremonial	6.879.390	6.879.390		
2152401007000000	Asistencia Social a Personas Naturales ¹	1.277.757	1.415.749		1.415.749
2152904000000000	Mobiliario y Otros	58.152	58.152		


SISTEMA DE CONTABILIDAD GENERAL DE LA NACION
 INFORME ANALITICO DE DE VARIACIONES DE LA EJECUCION PRESUPUESTARIA
PERIODO : MES NOVIEMBRE AÑO 2009

ENTIDAD : MUNICIPALIDAD DE VITACURA-EDUCACION

RUBROS		VARIACIONES DEL PERIODO		SALDOS ACUMULADOS	
CÓDIGO	DENOMINACION	DEBITOS	CREDITOS	DEUDORES	ACREEDORES
TOTALES GENERALES		810.464.593	552.341.489	261.200.000	10.507.293



JOSE BUCAREY SEPULVADA
 DIRECTOR DE ADM. Y FINANZAS



RAUL TORREALBA DEL PEDREGAL
 ALCALDE

SISTEMA DE CONTABILIDAD GENERAL DE LA NACION
INFORME ANALITICO DE DE VARIACIONES DE LA EJECUCION PRESUPUESTARIA
PERIODO : MES NOVIEMBRE AÑO 2009

ENTIDAD : MUNICIPALIDAD DE VITACURA-SALUD

USO EXCLUSIVO CONTRALORIA GENERAL DE LA REPUBLICA


DOCUMENTO CONTABLE No. :	TIPO DE INFORME :
FECHA DE PROCESO :	MONEDA DE REGISTRO :
PERIODO CONTABLE :	CÓDIGO INSTITUCIÓN :

RUBROS		VARIACIONES DEL PERIODO		SALDOS ACUMULADOS	
CÓDIGO	DENOMINACIÓN	DEBITOS	CREDITOS	DEUDORES	ACREEDORES
1150503099000000	De Otras Entidades Públicas ¹	22.200.189	22.200.189		
1150503101000000	De Servicios Incorporados a su Gestión ¹	193.000.000	60.000.000	133.000.000	
1150702000000000	Venta de Servicios	1.577.000	1.577.000		
1150801002000000	Recuperaciones Art. 12 Ley N° 18.196	670.204	670.204		
1150899001000000	Devoluciones y Reintegros no Provenientes de Impuestos	145.578	145.578		
2152101001001000	Sueldos base	12.629.052	12.629.052		
2152101001009007	Asignación Especial Transitoria, Art. 45, Ley N° 19.378 ¹	2.213.250	2.213.250		
2152101001010001	Asignación por Pérdida de Caja, Art. 97, letra a), Ley N° 18.883 ¹	28.702	28.702		
2152101001015001	Asignación Única, Art. 4, Ley N° 18.717 ¹	474.955	474.955		
2152101001019002	Asignación de Responsabilidad Directiva ¹	548.101	548.101		
2152101001031001	Asignación de Perfeccionamiento, Art. 49, Ley N° 19.070 ¹	139.156	139.156		
2152101001031002	Asignación Post Título, Art. 42, Ley N° 19.378 ¹	38.190	38.190		
2152101001044001	Asignación de Atención Primaria Municipal	11.891.779	11.891.779		
2152101001999000	Otras Asignaciones3	739.785	739.785		
2152101002002000	Otras Cotizaciones Previsionales	690.468	690.468		
2152101004005000	Trabajos Extraordinarios	1.720.919	1.720.919		
2152101005003001	Bono Extraordinario Anual ¹	67.472	67.472		
2152102001001000	Sueldos base	2.829.541	2.829.541		
2152102001009007	Asignación Especial Transitoria, Art. 45, Ley N° 19.378 ¹	632.000	632.000		
2152102001014001	Asignación Única, Art. 4, Ley N° 18.717 ¹	138.530	138.530		
2152102001018001	Asignación de Responsabilidad Directiva ¹	35.996	35.996		
2152102001042000	Asignación de Atención Primaria Municipal	2.829.541	2.829.541		
2152102001999000	Otras Asignaciones4	71.992	71.992		
2152102002002000	Otras Cotizaciones Previsionales	166.537	166.537		
2152102004005000	Trabajos Extraordinarios	148.082	148.082		
2152103001000000	Honorarios a Suma Alzada - Personas Naturales	19.141.572	19.141.572		
2152201001000000	Para Personas	562.573	562.573		
2152202002000000	Vestuario, Accesorios y Prendas Diversas	835.283	835.283		
2152203001000000	Para Vehículos	70.958	95.332		24.374
2152204001000000	Materiales de Oficina	957.550	164.877		78.007
2152204003000000	Productos Químicos	44.274	28.185		13.685
2152204004000000	Productos Farmacéuticos	13.336.545	16.596.087		4.325.458
2152204005000000	Materiales y Útiles Quirúrgicos	336.563	96.747		96.747
2152204007000000	Materiales y Útiles de Aseo	1.669.604	1.625.719		1.145.435
2152204008000000	Menaje para Oficina, Casino y Otros		25.894		25.894
2152204009000000	Insumos, Repuestos y Accesorios Computacionales	505.107			
2152205001000000	Electricidad	1.407.947	1.407.947		
2152205002000000	Agua	207.366	207.366		
2152205005000000	Telefonía Fija	454.472	454.472		
2152205008000000	Enlaces de Telecomunicaciones	497.316	249.386		
2152206001000000	Mantenimiento y Reparación de Edificaciones	271.048	571.048		300.000
2152206004000000	Mantenimiento y Reparación de Máquinas y Equipos de Oficina	402.040	93.753		24.931
2152206006000000	Mantenimiento y Reparación de Otras Maquinarias y Equipos	74.970	409.552		334.582
2152207002000000	Servicios de Impresión	147.263			
2152208001000000	Servicios de Aseo	3.816.554	3.816.554		
2152208002000000	Servicios de Vigilancia	1.709.049	1.719.094		1.719.094
2152208003000000	Servicios de Mantención de Jardines	103.680	103.680		
2152208990000000	Otros	2.647.099	2.595.763		1.843.088
2152209003000000	Arriendo de Vehículos	261.856	261.856		
2152209005000000	Arriendo de Máquinas y Equipos	99.659	99.659		
2152211003000000	Servicios Informáticos		13.741.053		13.741.053


SISTEMA DE CONTABILIDAD GENERAL DE LA NACION
 INFORME ANALITICO DE DE VARIACIONES DE LA EJECUCION PRESUPUESTARIA
PERIODO : MES NOVIEMBRE AÑO 2009

ENTIDAD : MUNICIPALIDAD DE VITACURA-SALUD

CÓDIGO	RUBROS DENOMINACIÓN	VARIACIONES DEL PERIODO		SALDOS ACUMULADOS	
		DÉBITOS	CRÉDITOS	DEUDORES	ACREEDORES
2152212002000000	Gastos Menores	150.000	150.000		
2152401007000000	Asistencia Social a Personas Naturales '		300.000		300.000
2152904000000000	Mobiliario y Otros	616.420	616.420		
TOTALES GENERALES		305.953.787	188.596.891	133.000.000	23.972.348



JOSE LUCARELLI SEPULVEDA
 DIRECTOR DE ADM. Y FINANZAS



MUNICIPALIDAD DE VITACURA
ALCALDE
 RAUL TORREALBA DEL PEDREGAL
 ALCALDE