

**MUNICIPALIDAD DE VITACURA
DIRECCION DE ADM. Y FINANZAS
SUBDIRECCION DE FINANZAS
DEPARTAMENTO DE CONTABILIDAD**

ORD.ALC. No. 10/11

MAT.: Remite Informes Analíticos de la
Ejecución Presupuestaria Municipal y de
Educación y Salud del mes de diciembre de
2009

Vitacura, 07 ENE. 2010

DE: ALCALDE MUNICIPALIDAD DE VITACURA


**A : SR. CONTRALOR GENERAL DE LA REPUBLICA
DON RAMIRO MENDOZA ZUÑIGA**

Adjunto remito a usted, Informes Analíticos de la
Ejecución Presupuestaria Municipal y de los Servicios Incorporados de Educación y Salud, correspondiente
al mes de diciembre de 2009.

Sin otro particular, saluda atentamente.



**RAUL TORREALBA DEL PEDREGAL
ALCALDE
MUNICIPALIDAD DE VITACURA**


JBS/EBV/MAZ
Distribución:

- Contraloría General de la Republica
- Subdirección de Finanzas
- Oficina de Partes con distribución a: Dirección de Administración y Finanzas y Dirección de Control Municipal

7.

SISTEMA DE CONTABILIDAD GENERAL DE LA NACION
INFORME ANALITICO DE DE VARIACIONES DE LA EJECUCION PRESUPUESTARIA

PERIODO : MES DICIEMBRE AÑO 2009 (INCLUYE ASIENTO DE CIERRE)

ENTIDAD : MUNICIPALIDAD DE VITACURA

USO EXCLUSIVO CONTRALORIA GENERAL DE LA REPUBLICA


DOCUMENTO CONTABLE No. :	TIPO DE INFORME :
FECHA DE PROCESO :	MONEDA DE REGISTRO :
PERIODO CONTABLE :	CÓDIGO INSTITUCIÓN :


RUBROS		VARIACIONES DEL PERIODO		SALDOS ACUMULADOS	
CÓDIGO	DENOMINACIÓN	DEBITOS	CREDITOS	DEUDORES	ACREEDORES
1150301001001000	De Beneficio Municipal [1]	26.595.510	30.498.238	309.664.759	
1150301001002000	De Beneficio Fondo Común Municipal '1	49.426.240	56.639.470	573.728.467	
1150301002001000	En Impuesto Territorial '1	325.296.399	325.296.399		
1150301002002000	En Patentes Municipales '1 - Derechos de Aseo	3.786.342	3.550.562	21.276.262	
1150301003001000	Urbanización y Construcción '1	27.364.328	26.143.670	40.972.360	
1150301003003000	Propaganda '1	24.523.910	61.571.837	217.895.530	
1150301003004000	Transferencia de Vehiculos '1	77.779.487	77.779.487		
1150301003999000	Otros '1	19.559.087	20.083.177	14.765.678	
1150301004001000	Concesiones '1	2.025.204	53.205.056		
1150302001001000	De Beneficio Municipal '1	27.341.693	35.415.190	45.547.857	
1150302001002000	De Beneficio Fondo Común Municipal '1	45.569.671	59.025.417	75.756.687	
1150302002000000	Licencias de Conducir y similares	16.020.961	16.020.961		
1150303000000000	Participación en Impuesto Territorial - Art. 37 DL.Nº 3.063, de 1979	1.829.238.182	1.829.238.182		
1150503099000000	De Otras Entidades Públicas '1	29.214.795	29.214.795		
1150601000000000	Arriendo de Activos No Financieros	6.812.458	6.793.542	18.916	
1150701000000000	Venta de Bienes	24.000	24.000		
1150702000000000	Venta de Servicios	1.262.128	1.262.128		
1150801002000000	Recuperaciones Art. 12 Ley Nº 18.196 y Ley Nº 19.117 Art. Unico	8.215.198	8.215.198		
1150802001000000	Multas - De Beneficio Municipal '1	79.492.012	50.556.375	251.431.550	
1150802002000000	Multas Art. 14, Nº 6, Ley Nº 18.695 - De Beneficio Fondo Común Municipal '1	9.624.422	9.624.422		
1150802003000000	Multas Ley de Alcoholes - De Beneficio Municipal '1	540.721	540.721		
1150802004000000	Multas Ley de Alcoholes - De Beneficio Servicios de Salud '1	360.475	360.475		
1150802005000000	Registro de Multas de Tránsito No Pagadas - De Beneficio Municipal '1	408.225	408.225		
1150802006000000	Registro de Multas de Tránsito No Pagadas - De Beneficio Otras Municipalida	1.547.170	1.547.170		
1150802008000000	Intereses '1	19.278.371	19.278.325	262.510	
1150803001000000	Participación Anual	74.659.557	74.659.557		
1150804001000000	Arancel al Registro de Multas de Tránsito No Pagadas '1	210.548	210.548		
1150804999000000	Otros Fondos de Terceros '1	3.634.616	3.634.616	242.687	
1150899999000000	Otros	207.184.537	207.184.537		
1151210000000000	Ingresos Por Percibir	-12.634.063	8.570.720	349.636.886	
2152101001001000	Sueldos base	64.586.243	64.586.243		
2152101001002002	Asignación de Antigüedad, Art. 97, letra g), de la Ley Nº 18.883, y Leyes Nº 1	5.773.409	5.773.409		
2152101001002003	Trienios, Art. 7, Inciso 3, Ley Nº 15.076 '1	123.523	123.523		
2152101001003001	Asignación Profesional, Decreto Ley Nº 479, de 1974 '1	282.305	282.305		
2152101001007001	Asignación Municipal, Art. 24 y 31 DL. Nº 3.551, de 1981 '1	127.549.596	127.549.596		
2152101001009005	Asignación Art. 1, Ley Nº 19.529 '1	6.764.105	6.764.105		
2152101001009999	Otras Asignaciones Especiales '1	2.192.924	2.192.924		
2152101001011001	Asignación de Movilización, Art. 97, letra b), Ley Nº 18.883 '1	26.664	26.664		
2152101001014001	Incremento Previsional, Art. 2, D.L. 3501, de 1980 '1	13.872.041	13.872.041		
2152101001014002	Bonificación Compensatoria de Salud, Art. 3º, Ley Nº 18.566 '1	8.634.595	8.634.595		
2152101001014003	Bonificación Compensatoria, Art. 10, Ley Nº 18.675 '1	20.474.734	20.474.734		
2152101001014004	Bonificación Adicional, Art. 11, Ley Nº 18.675 '1	13.189	13.189		
2152101001015001	Asignación Única, Art. 4, Ley Nº 18.717 '1	7.033.166	7.033.166		
2152101001019001	Asignación de Responsabilidad Judicial, Art. 2, Ley Nº 20.008 '1	542.065	542.065		
2152101001025001	Asignación Especial Profesionales Ley Nº 15.076 , letra a), Art. 1º, Ley Nº 19.1	49.409	49.409		
2152101001025002	Asignación Especial Profesionales Ley Nº 15.076 , letra b), Art. 1º, Ley Nº 19.1	206.050	206.050		
2152101001028003	Asignación Estimulo art. 65 Ley 18.482	222.912	222.912		
2152101002002000	Otras Cotizaciones Previsionales	6.548.550	6.548.550		
2152101003001001	Asignación de Mejoramiento de la Gestión Municipal, Art. 1, Ley Nº 20.008 '1	59.255.521	59.255.521		
2152101003001002	Bonificación Excelencia '1	4.042.768	4.042.768		
2152101003003002	Asignación de Incentivo por Gestión Jurisdiccional, Art. 2, Ley Nº 20.008 '1	361.376	361.376		

SISTEMA DE CONTABILIDAD GENERAL DE LA NACION
 INFORME ANALITICO DE DE VARIACIONES DE LA EJECUCION PRESUPUESTARIA
PERIODO : MES DICIEMBRE AÑO 2009 (INCLUYE ASIENTO DE CIERRE)

ENTIDAD : MUNICIPALIDAD DE VITACURA

CÓDIGO	RUBROS DENOMINACIÓN	VARIACIONES DEL PERIODO		SALDOS ACUMULADOS	
		DEBITOS	CRÉDITOS	DEUDORES	ACREEDORES
2152208001000000	Servicios de Aseo	267.411.634	231.969.835		
2152208002000000	Servicios de Vigilancia	57.661.625			
2152208003000000	Servicios de Mantenición de Jardines	155.450.891	148.625.530		
2152208005000000	Servicios de Mantenición de Semáforos	13.263.982	13.263.982		
2152208006000000	Servicios de Mantenición de Señalizaciones de Tránsito	27.262.763	9.979.858		
2152208007000000	Pasajes, Fletes y Bodegajes	15.710.171	14.834.227		
2152208008000000	Salas Cunas y/o Jardines Infantiles	1.737.463	726.028		
2152208009000000	Servicios de Pago y Cobranza	7.226.780	2.763.157		
2152208010000000	Servicios de Suscripciones y Similares	703.087	393.687		
2152208011000000	Servicios de Producción y Desarrollo de Eventos	21.592.669	20.343.169		
2152208999000000	Otros	32.083.998	30.767.777		
2152209002000000	Arriendo de Edificios	1.758.846	1.758.846		
2152209003000000	Arriendo de Vehículos	13.707.224	9.130.241		
2152209006000000	Arriendo de Equipos Informáticos	2.758.195	2.758.195		
2152209999000000	Otros	5.246.755	2.182.505		
2152210002000000	Primas y Gastos de Seguros	8.298.129	8.298.129		
2152211001000000	Estudios e Investigaciones	2.530.678	1.786.928		
2152211002000000	Cursos de Capacitación	2.980.000	2.520.000		
2152211003000000	Servicios Informáticos	36.656.134	36.656.134		
2152212002000000	Gastos Menores	825.529	825.529		
2152212003000000	Gastos de Representación, Protocolo y Ceremonial	1.754.034	882.000		
2152212005000000	Derechos y Tasas	120.550	120.550		
2152401005000000	Otras Personas Jurídicas Privadas ¹	30.220.706	30.220.706		
2152401006000000	Voluntariado ¹	41.704.574	41.704.574		
2152401007000000	Asistencia Social a Personas Naturales ¹	6.884.423	3.293.585		
2152403002001000	Multa Ley de Alcoholes ¹	828.854	828.854		
2152403090001000	Aporte Año Vigente ¹	144.018.098	144.018.098		
2152403091001000	Aporte Año Vigente ¹	112.036.446	112.036.446		
2152403092001000	Art. 14, N° 6 Ley N° 19.695 ¹	20.181.322	20.181.322		
2152403101001000	A Educación ¹	261.200.000			
2152403101002000	A Salud ¹	133.000.000			
2152601000000000	Devoluciones	21.018.930	1.185.282		
2152604999000000	Aplicación Otros Fondos de Terceros ¹	5.692.954	5.692.954		
2152902000000000	Edificios	59.033.361	59.033.361		
2152904000000000	Mobiliario y Otros	744.968	744.968		
2152905001000000	Máquinas y Equipos de Oficina	487.900	487.900		
2152907001000000	Programas Computacionales	1.697.535	1.697.535		
2153102004000000	Obras Civiles	155.228.969	137.649.654		
2153206000000000	Por Anticipos a Contratistas	32.125.439			
TOTALES GENERALES		5.579.252.379	5.053.855.197	1.901.200.149	0


 JOSE BUCAREY SEPULVEDA
 DIRECTOR DE ADM.Y FINANZAS


 RAUL TORREALBA DEL PEDREGAL
 ALCALDE

SISTEMA DE CONTABILIDAD GENERAL DE LA NACION
INFORME ANALITICO DE DE VARIACIONES DE LA EJECUCION PRESUPUESTARIA

PERIODO : MES DICIEMBRE AÑO 2009 (INCLUYE ASIENTO DE CIERRE)

ENTIDAD : MUNICIPALIDAD DE VITACURA

CÓDIGO	RUBROS DENOMINACIÓN	VARIACIONES DEL PERIODO		SALDOS ACUMULADOS	
		DEBITOS	CREDITOS	DEUDORES	ACREEDORES

SISTEMA DE CONTABILIDAD GENERAL DE LA NACION
INFORME ANALITICO DE DE VARIACIONES DE LA EJECUCION PRESUPUESTARIA
PERIODO : MES DICIEMBRE AÑO 2009 (INCLUYE ASIENTO DE CIERRE)

ENTIDAD : MUNICIPALIDAD DE VITACURA-EDUCACION

USO EXCLUSIVO CONTRALORIA GENERAL DE LA REPUBLICA

DOCUMENTO CONTABLE No. :	TIPO DE INFORME :
FECHA DE PROCESO :	MONEDA DE REGISTRO :
PERIODO CONTABLE :	CÓDIGO INSTITUCIÓN :

RUBROS CÓDIGO	DENOMINACIÓN	VARIACIONES DEL PERIODO		SALDOS ACUMULADOS	
		DEBITOS	CREDITOS	DEUDORES	ACREEDORES
1150503003001000	Subvención de Escolaridad ¹	109.961.300	109.961.300		
1150503003002000	Otros Aportes ¹	15.292.936	15.292.936		
1150503101000000	De Servicios Incorporados a su Gestión ¹		261.200.000		
1150601000000000	Arriendo de Activos No Financieros	2.376.313	2.376.313		
1150801002000000	Recuperaciones Art. 12 Ley N° 18.196	6.378.416	6.378.416		
1150899001000000	Devoluciones y Reintegros no Provenientes de Impuestos	855.538	855.538		
2152101001001000	Sueldos base	38.682.419	38.682.419		
2152101001002001	Asignación de Experiencia, Art. 48, Ley N° 19.070 ¹	24.835.744	24.835.744		
2152101001009002	Unidad de Mejoramiento Profesional, Art. 54 y sgtes., Ley N°19.070 ¹	824.326	824.326		
2152101001009003	Bonificación Proporcional, Art.8 Ley N° 19.410 ¹	3.732.938	3.732.938		
2152101001014007	Remuneración Adicional, Art. 3° transitorio, Ley N° 19.070 ¹	3.487.098	3.487.098		
2152101001019002	Asignación de Responsabilidad Directiva ¹	651.098	651.098		
2152101001019003	Asignación de Responsabilidad Técnico Pedagógica ¹	133.545	133.545		
2152101001031001	Asignación de Perfeccionamiento, Art. 49, Ley N° 19.070 ¹	6.509.859	6.509.859		
2152101001999000	Otras Asignaciones ³	56.223.732	56.223.732		
2152101002002000	Otras Cotizaciones Previsionales	3.538.530	3.538.530		
2152101004005000	Trabajos Extraordinarios	553.727	553.727		
2152101005001002	Aguinaldo de Navidad ¹	2.190.907	2.190.907		
2152101005003001	Bono Extraordinario Anual ¹	8.225.000	8.225.000		
2152102001001000	Sueldos base	6.582.277	6.582.277		
2152102001002001	Asignación de Experiencia, Art. 48, Ley N° 19.070 ¹	2.329.842	2.329.842		
2152102001009002	Unidad de Mejoramiento Profesional, Art. 54 y sgtes., Ley N° 19.070 ¹	61.176	61.176		
2152102001009003	Bonificación Proporcional, Art. 8, Ley N° 19.410 ¹	638.009	638.009		
2152102001999000	Otras Asignaciones ⁴	11.543.591	11.543.591		
2152102002002000	Otras Cotizaciones Previsionales	533.536	533.536		
2152102005001002	Aguinaldo de Navidad ¹	289.842	289.842		
2152102005003001	Bono Extraordinario Anual ¹	1.050.000	1.050.000		
2152103004001000	Sueldos	34.987.672	34.987.672		
2152103004002000	Aportes del Empleador	1.716.930	1.716.930		
2152103004003000	Remuneraciones Variables	1.943.138	1.943.138		
2152103004004000	Aguinaldos y Bonos	11.918.220	11.918.220		
2152103005000000	Suplencias y Reemplazos	4.499.801	4.499.801		
2152202002000000	Vestuario, Accesorios y Prendas Diversas	6.473.565	1.182.858		
2152202003000000	Calzado	1.417.757	1.417.757		
2152203001000000	Para Vehículos	71.094	20.380		
2152204007000000	Materiales y Útiles de Aseo	177.065			
2152205001000000	Electricidad	2.724.038	2.724.038		
2152205002000000	Agua	2.487.925	2.487.925		
2152205003000000	Gas	501.668	501.668		
2152205005000000	Telefonía Fija	528.330	528.330		
2152205006000000	Telefonía Celular	191.230	191.230		
2152205007000000	Acceso a Internet	407.176	407.176		
2152207002000000	Servicios de Impresión	52.594			
2152208001000000	Servicios de Aseo	9.172.826	9.172.826		
2152208002000000	Servicios de Vigilancia	2.816.397			
2152208003000000	Servicios de Mantenición de Jardines	1.102.386	1.102.386		
2152208007000000	Pasajes, Fletes y Bodegajes	2.311.926	2.311.926		
2152209003000000	Arriendo de Vehículos	262.614	262.614		
2152209006000000	Arriendo de Equipos Informáticos	5.333.357	5.333.357		
2152209999000000	Otros	4.520.903	3.816.836		
2152210002000000	Primas y Gastos de Seguros	2.588.476	2.588.476		

SISTEMA DE CONTABILIDAD GENERAL DE LA NACION
INFORME ANALITICO DE DE VARIACIONES DE LA EJECUCION PRESUPUESTARIA

PERIODO : MES DICIEMBRE AÑO 2009 (INCLUYE ASIENTO DE CIERRE)

ENTIDAD : MUNICIPALIDAD DE VITACURA-EDUCACION

RUBROS		VARIACIONES DEL PERIODO		SALDOS ACUMULADOS	
CÓDIGO	DENOMINACIÓN	DEBITOS	CREDITOS	DEUDORES	ACREEDORES
2152211003000000	Servicios Informáticos	280.121	280.121		
2152212002000000	Gastos Menores	400.000	400.000		
2152401007000000	Asistencia Social a Personas Naturales 1	1.415.749			
2152906001000000	Equipos Computacionales y Periféricos	20.278	20.278		
TOTALES GENERALES		407.804.935	658.497.642	0	0


 JOSE BUCAREY SEPULVEDA

DIRECTOR DE ADM. Y FINANZAS


 ALCALDE


 RAUL TORREALBA DEL PEDREGAL

ALCALDE

SISTEMA DE CONTABILIDAD GENERAL DE LA NACION
 INFORME ANALITICO DE DE VARIACIONES DE LA EJECUCION PRESUPUESTARIA
PERIODO : MES DICIEMBRE AÑO 2009 (INCLUYE ASIENTO DE CIERRE)

ENTIDAD : MUNICIPALIDAD DE VITACURA-SALUD

USO EXCLUSIVO CONTRALORIA GENERAL DE LA REPUBLICA


DOCUMENTO CONTABLE No. :	TIPO DE INFORME :
FECHA DE PROCESO :	MONEDA DE REGISTRO :
PERIODO CONTABLE :	CODIGO INSTITUCIÓN :

RUBROS CÓDIGO	DENOMINACIÓN	VARIACIONES DEL PERIODO		SALDOS ACUMULADOS	
		DEBITOS	CRÉDITOS	DEUDORES	ACREEDORES
1150503006001000	Atención Primaria Ley N° 19.378 Art. 49 ¹	89.791.587	89.791.587		
1150503006002000	Aportes Afectados ¹	12.302.454	12.302.454		
1150503099000000	De Otras Entidades Públicas ¹	9.037.785	9.037.785		
1150503101000000	De Servicios Incorporados a su Gestión ¹		133.000.000		
1150702000000000	Venta de Servicios	1.863.000	1.863.000		
1150801002000000	Recuperaciones Art. 12 Ley N° 18.196	260.150	260.150		
1150899001000000	Devoluciones y Reintegros no Provenientes de Impuestos	289.152	289.152		
2152101001001000	Sueldos base	13.197.361	13.197.361		
2152101001009007	Asignación Especial Transitoria, Art. 45, Ley N° 19.378 ¹	2.213.250	2.213.250		
2152101001010001	Asignación por Pérdida de Caja, Art. 97, letra a), Ley N° 18.883 ¹	29.997	29.997		
2152101001015001	Asignación Única, Art. 4, Ley N° 18.717 ¹	496.333	496.333		
2152101001019002	Asignación de Responsabilidad Directiva ¹	568.208	568.208		
2152101001031002	Asignación Post Título, Art. 42, Ley N° 19.378 ¹	39.907	39.907		
2152101001044001	Asignación de Atención Primaria Municipal	12.426.911	12.426.911		
2152101001999000	Otras Asignaciones ³	12.423.169	12.423.169		
2152101002002000	Otras Cotizaciones Previsionales	899.029	899.029		
2152101004005000	Trabajos Extraordinarios	3.814.224	3.814.224		
2152101005001002	Aguinaldo de Navidad ¹	1.171.554	1.171.554		
2152101005003001	Bono Extraordinario Anual ¹	3.920.508	3.920.508		
2152102001001000	Sueldos base	2.956.869	2.956.869		
2152102001009007	Asignación Especial Transitoria, Art. 45, Ley N° 19.378 ¹	632.000	632.000		
2152102001014001	Asignación Única, Art. 4, Ley N° 18.717 ¹	144.766	144.766		
2152102001018001	Asignación de Responsabilidad Directiva ¹	37.616	37.616		
2152102001042000	Asignación de Atención Primaria Municipal	2.956.869	2.956.869		
2152102001999000	Otras Asignaciones ⁴	1.015.474	1.015.474		
2152102002002000	Otras Cotizaciones Previsionales	200.546	200.546		
2152102004005000	Trabajos Extraordinarios	573.795	573.795		
2152102005001002	Aguinaldo de Navidad ¹	429.826	429.826		
2152102005003001	Bono Extraordinario Anual ¹	1.350.000	1.350.000		
2152103001000000	Honorarios a Suma Alzada – Personas Naturales	37.515.590	37.515.590		
2152103005000000	Suplencias y Reemplazos	217.898	217.898		
2152201001000000	Para Personas	86.001	86.001		
2152202001000000	Textiles y Acabados Textiles	53.193	53.193		
2152202002000000	Vestuario, Accesorios y Prendas Diversas	272.128	272.128		
2152202003000000	Calzado	171.955	171.955		
2152203001000000	Para Vehiculos	116.685	92.311		
2152204001000000	Materiales de Oficina	78.007			
2152204003000000	Productos Quimicos	101.148	87.463		
2152204004000000	Productos Farmacéuticos	8.388.999	4.063.541		
2152204005000000	Materiales y Útiles Quirúrgicos	773.559	676.812		
2152204007000000	Materiales y Útiles de Aseo	1.145.435			
2152204008000000	Menaje para Oficina, Casino y Otros	25.894			
2152204012000000	Otros Materiales, Repuestos y Útiles Diversos	946.269	946.269		
2152204014000000	Productos Elaborados cuero-caucho	13.685	13.685		
2152205001000000	Electricidad	1.278.016	1.278.016		
2152205002000000	Agua	304.194	304.194		
2152205005000000	Telefonía Fija	432.878	432.878		
2152205006000000	Telefonía Celular	428.000	428.000		
2152206001000000	Mantenimiento y Reparación de Edificaciones	1.386.731	1.086.731		
2152206002000000	Mantenimiento y Reparación de Vehiculos	971.402	971.402		
2152206004000000	Mantenimiento y Reparación de Máquinas y Equipos de Oficina	360.108	335.177		

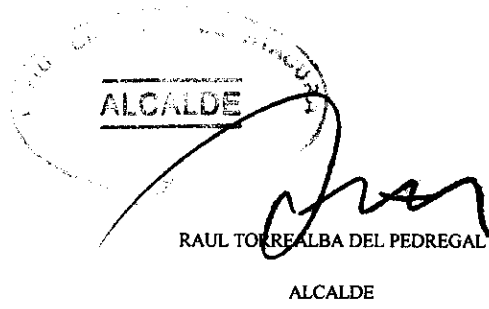
SISTEMA DE CONTABILIDAD GENERAL DE LA NACION
 INFORME ANALITICO DE DE VARIACIONES DE LA EJECUCION PRESUPUESTARIA
PERIODO : MES DICIEMBRE AÑO 2009 (INCLUYE ASIENTO DE CIERRE)

ENTIDAD : MUNICIPALIDAD DE VITACURA-SALUD

RUBROS		VARIACIONES DEL PERIODO		SALDOS ACUMULADOS	
CÓDIGO	DENOMINACIÓN	DEBITOS	CREDITOS	DEUDORES	ACREEDORES
2152206006000000	Mantenimiento y Reparación de Otras Maquinarias y Equipos	669.164	334.582		
2152207002000000	Servicios de Impresión	114.240	114.240		
2152208001000000	Servicios de Aseo	3.816.554	3.816.554		
2152208002000000	Servicios de Vigilancia	1.719.094			
2152208003000000	Servicios de Mantención de Jardines	103.680	103.680		
2152208999000000	Otros	3.619.716	1.776.628		
2152209003000000	Arriendo de Vehiculos	262.614	262.614		
2152209005000000	Arriendo de Máquinas y Equipos	100.043	100.043		
2152210002000000	Primas y Gastos de Seguros	1.059.758	1.059.758		
2152211002000000	Cursos de Capacitación	480.000	480.000		
2152211003000000	Servicios Informáticos	18.348.049	4.606.996		
2152212002000000	Gastos Menores	150.000	150.000		
2152401007000000	Asistencia Social a Personas Naturales '	600.000	300.000		
2152904000000000	Mobiliario y Otros	147.560	147.560		
2152905001000000	Máquinas y Equipos de Oficina	573.990	573.990		
2152906001000000	Equipos Computacionales y Periféricos	17.672	17.672		
TOTALES GENERALES		261.892.249	370.919.901	0	0



JOSE BUCAREY SEPULVEDA
 DIRECTOR DE ADM. Y FINANZAS



ALCALDE
 RAUL TORREALBA DEL PEDREGAL
 ALCALDE