

**MUNICIPALIDAD DE VITACURA
DIRECCION DE ADM. Y FINANZAS
SUBDIRECCION DE FINANZAS
DEPARTAMENTO DE CONTABILIDAD**

ORD.ALC. No. 10/109

MAT.: Remite Informes Analíticos de la
Ejecución Presupuestaria Municipal y de
Educación y Salud del mes de febrero de 2010

Vitacura,

24 MAR. 2010

DE: ALCALDE MUNICIPALIDAD DE VITACURA

**A : SR. CONTRALOR GENERAL DE LA REPUBLICA
DON RAMIRO MENDOZA ZUÑIGA**

Adjunto remito a usted, Informes Analíticos de la
Ejecución Presupuestaria Municipal y de los Servicios Incorporados de Educación y Salud, correspondiente
al mes de febrero de 2010.

Sin otro particular, saluda atentamente.



**RAUL TORREALBA DEL PEDREGAL
A L C A L D E
MUNICIPALIDAD DE VITACURA**


EBV/NOF/MAZ

Distribución:

- Contraloría General de la República
- Subdirección de Finanzas
- Oficina de Partes con distribución a: Dirección de Administración y Finanzas y Dirección de Control Municipal

SISTEMA DE CONTABILIDAD GENERAL DE LA NACION
INFORME ANALITICO DE DE VARIACIONES DE LA EJECUCION PRESUPUESTARIA

PERIODO : MES FEBRERO AÑO 2010

ENTIDAD : Gestión Municipal - Ingresos

USO EXCLUSIVO CONTRALORIA GENERAL DE LA REPUBLICA

DOCUMENTO CONTABLE No. :	TIPO DE INFORME :
FECHA DE PROCESO :	MONEDA DE REGISTRO :
PERIODO CONTABLE :	CÓDIGO INSTITUCIÓN :

RUBROS		VARIACIONES DEL PERIODO		SALDOS ACUMULADOS	
CÓDIGO	DENOMINACIÓN	DEBITOS	CREDITOS	DEUDORES	ACREEDORES
1150301001001000	De Beneficio Municipal [1]	12.617.762	232.328.838	179.540.496	
1150301001002000	De Beneficio Fondo Común Municipal ¹	23.432.981	431.468.837	333.434.424	
1150301002002000	En Patentes Municipales ¹ - Derechos de Aseo	2.025.377	22.611.455	24.699.704	
1150301003001000	Urbanización y Construcción ¹	42.839.842	43.295.473	8.563.075	
1150301003003000	Propaganda ¹	-5.401.995	89.238.374	52.152.757	
1150301003004000	Transferencia de Vehículos ¹	39.300.840	39.300.840		
1150301003999000	Otros ¹	12.091.282	12.887.717	9.046.816	
1150301004001000	Concesiones ¹		50.771.669		
1150302001001000	De Beneficio Municipal ¹	4.093.738.396	126.131.310	3.967.739.561	
1150302001002000	De Beneficio Fondo Común Municipal ¹	6.822.901.918	210.218.602	6.612.904.108	
1150302002000000	Licencias de Conducir y similares	15.905.967	15.905.967		
1150501000000000	Del Sector Privado	27.500.000	27.500.000		
1150503099000000	De Otras Entidades Públicas ¹	-1.317.309	-1.317.309		
1150601000000000	Arriendo de Activos No Financieros	13.437.805	6.663.630	7.072.086	
1150701000000000	Venta de Bienes	680.272	680.272		
1150702000000000	Venta de Servicios	718.463	663.609	54.854	
1150801001000000	Reembolsos Art. 4 Ley N° 19.345 y Ley N° 19.117 Art. Unico	194.270	194.270		
1150801002000000	Recuperaciones Art. 12 Ley N° 18.196 y Ley N° 19.117 Art. Unico	14.805.781	14.805.781		
1150802001000000	Multas - De Beneficio Municipal ¹	76.182.657	59.859.314	48.952.117	
1150802002000000	Multas Art. 14, N° 6, Ley N° 18.695 - De Beneficio Fondo Común Municipal ¹	9.755.639	9.755.639		
1150802003000000	Multas Ley de Alcoholes - De Beneficio Municipal ¹	349.925	349.925		
1150802004000000	Multas Ley de Alcoholes - De Beneficio Servicios de Salud ¹	233.296	233.296		
1150802005000000	Registro de Multas de Tránsito No Pagadas - De Beneficio Municipal ¹	1.095.698	1.095.698		
1150802006000000	Registro de Multas de Tránsito No Pagadas - De Beneficio Otras Municipalida	3.977.547	3.977.547		
1150802008000000	Intereses ¹	12.471.524	12.471.524	10	
1150803001000000	Participación Anual	14.915.056	14.915.056		
1150804001000000	Arancel al Registro de Multas de Tránsito No Pagadas ¹	528.254	528.254		
1150804999000000	Otros Fondos de Terceros ¹	6.004.092	6.004.092		
1150899999000000	Otros	175.203	175.203		
1151206000000000	Por Anticipos a Contratistas	8.042.582	23.918.020	8.042.582	
1151210000000000	Ingresos Por Percibir	-20.333.791	33.406.532	1.126.790.298	
TOTALES ENTIDAD		11.228.869.334	1.490.039.435	12.378.992.888	0

SISTEMA DE CONTABILIDAD GENERAL DE LA NACION
INFORME ANALITICO DE DE VARIACIONES DE LA EJECUCION PRESUPUESTARIA

PERIODO : MES FEBRERO AÑO 2010

ENTIDAD : Gestión Interna - Gastos

CÓDIGO	RUBROS DENOMINACIÓN	VARIACIONES DEL PERIODO		SALDOS ACUMULADOS	
		DEBITOS	CREDITOS	DEUDORES	ACREEDORES
2152101001001000	Sueldos base	64.726.550	64.726.550		
2152101001002002	Asignación de Antigüedad, Art. 97, letra g), de la Ley N° 18.883, y Leyes N° 1	5.891.296	5.891.296		
2152101001002003	Trienios, Art. 7, Inciso 3, Ley N° 15.076 ¹	123.523	123.523		
2152101001003001	Asignación Profesional, Decreto Ley N° 479, de 1974 ¹	282.305	282.305		
2152101001007001	Asignación Municipal, Art. 24 y 31 D.L. N° 3.551, de 1981 ¹	127.973.837	127.973.837		
2152101001009005	Asignación Art. 1, Ley N° 19.529 ¹	6.775.484	6.775.484		
2152101001009999	Otras Asignaciones Especiales ¹	2.102.390	2.102.390		
2152101001011001	Asignación de Movilización, Art. 97, letra b), Ley N° 18.883 ¹	26.664	26.664		
2152101001014001	Incremento Previsional, Art. 2, D.L. 3501, de 1980 ¹	13.902.129	13.902.129		
2152101001014002	Bonificación Compensatoria de Salud, Art. 3°, Ley N° 18.566 ¹	8.662.774	8.662.774		
2152101001014003	Bonificación Compensatoria, Art. 10, Ley N° 18.675 ¹	20.533.895	20.533.895		
2152101001014004	Bonificación Adicional, Art. 11, Ley N° 18.675 ¹	13.189	13.189		
2152101001015001	Asignación Única, Art. 4, Ley N° 18.717 ¹	7.047.173	7.047.173		
2152101001019001	Asignación de Responsabilidad Judicial, Art. 2, Ley N° 20.008 ¹	519.686	519.686		
2152101001025001	Asignación Especial Profesionales Ley N° 15.076 , letra a), Art. 1°, Ley N° 19.1	49.409	49.409		
2152101001025002	Asignación Especial Profesionales Ley N° 15.076 , letra b), art. 1°, Ley N° 19.1	206.050	206.050		
2152101001028003	Asignación Estimulo art. 65 Ley 18.482	222.912	222.912		
2152101002002000	Otras Cotizaciones Previsionales	6.938.101	6.938.101		
2152101003003002	Asignación de Incentivo por Gestión Jurisdiccional, Art. 2, Ley N° 20.008 ¹	346.457	346.457		
2152101004005000	Trabajos Extraordinarios	87.461.252	87.461.252		
2152101004006000	Comisiones de Servicios en el País	23.995	68.120		44.125
2152102001001000	Sueldos base	20.475.090	20.475.090		
2152102001002002	Asignación de Antigüedad, Art. 97, letra g), de la Ley N° 18.883 y Leyes N° 1	1.122.486	1.122.486		
2152102001007001	Asignación Municipal, Art. 24 y 31 D.L. N° 3.551, de 1981 ¹	12.281.452	12.281.452		
2152102001009005	Asignación Art. 1, Ley N° 19.529 ¹	4.527.054	4.527.054		
2152102001013001	Incremento Previsional, Art. 2, D.L. 3501, de 1980 ¹	4.399.843	4.399.843		
2152102001013002	Bonificación Compensatoria de Salud, Art. 3, Ley N° 18.566 ¹	892.960	892.960		
2152102001013003	Bonificación Compensatoria, Art. 10, Ley N° 18.675 ¹	2.356.157	2.356.157		
2152102001013004	Bonificación Adicional, Art. 11, Ley N° 18.675 ¹	19.546	19.546		
2152102001014001	Asignación Única, Art. 4, Ley N° 18.717 ¹	5.755.995	5.755.995		
2152102002002000	Otras Cotizaciones Previsionales	1.610.699	1.610.699		
2152102004005000	Trabajos Extraordinarios	23.764.813	23.764.813		
2152103001000000	Honorarios a Suma Alzada – Personas Naturales	25.210.006	25.210.006		
2152103004001000	Sueldos	1.177.088	1.177.088		
2152103004002000	Aportes del Empleador	36.325	36.325		
2152103005000000	Suplencias y Reemplazos	805.713	805.713		
2152104003001000	Dietas de Concejales		2.632.968		2.632.968
2152104003003000	Otros Gastos	33.966	33.966		
2152104004000000	Prestaciones de Servicios en Programas Comunitarios	4.475.000	4.475.000		
2152201001000000	Para Personas	262.930	262.930		
2152202002000000	Vestuario, Accesorios y Prendas Diversas	844.556	653.070		163.744
2152202003000000	Calzado	69.579	1.050.553		980.974
2152203001000000	Para Vehículos	1.028.518	1.731.288		729.688
2152204001000000	Materiales de Oficina	7.731.292	15.758.723		15.286.073
2152204007000000	Materiales y Útiles de Aseo	23.153	155.802		155.802
2152204009000000	Insumos, Repuestos y Accesorios Computacionales	10.788.547	5.435.539		78.540
2152204010000000	Materiales para Mantenimiento y Reparaciones de Inmuebles	3.669.328	89.795		
2152204012000000	Otros Materiales, Repuestos y Útiles Diversos	283.994	238.000		
2152204014000000	Productos Elaborados Cuero - Caucho		326.060		326.060
2152205001000000	Electricidad	12.775.893	12.908.170		132.277
2152205002000000	Agua	513.655	1.392.846		879.191
2152205004000000	Correo	5.605.875	5.605.875		
2152205005000000	Telefonía Fija	964.457	3.288.404		2.323.947
2152205006000000	Telefonía Celular	4.372.779	3.371.975		454.920
2152205008000000	Enlaces de Telecomunicaciones	2.213.556	306.129		248.328
2152206001000000	Mantenimiento y Reparación de Edificaciones	13.390.017	9.184.688		257.133
2152206004000000	Mantenimiento y Reparación de Máquinas y Equipos de Oficina	16.160	233.835		217.675

SISTEMA DE CONTABILIDAD GENERAL DE LA NACION
INFORME ANALITICO DE DE VARIACIONES DE LA EJECUCION PRESUPUESTARIA

PERIODO : MES FEBRERO AÑO 2010

ENTIDAD : Gestión Interna - Gastos

RUBROS CÓDIGO	DENOMINACIÓN	VARIACIONES DEL PERIODO		SALDOS ACUMULADOS	
		DEBITOS	CREDITOS	DEUDORES	ACREEDORES
2152206007000000	Mantenimiento y Reparación de Equipos Informáticos		1.925.533		1.925.533
2152206999000000	Otros	119.000	119.000		
2152207001000000	Servicios de Publicidad	1.153.979	90.945.617		89.791.638
2152207002000000	Servicios de Impresión	10.586.925	3.513.566		1.077.475
2152208001000000	Servicios de Aseo	14.960.908	14.630.680		
2152208002000000	Servicios de Vigilancia	1.308.406			
2152208003000000	Servicios de Mantenición de Jardines	2.135.545	2.135.545		
2152208007000000	Pasajes, Fletes y Bodegajes	23.932.135	21.474.341		649.356
2152208008000000	Salas Cunas y/o Jardines Infantiles	1.473.462	1.569.222		95.760
2152208009000000	Servicios de Pago y Cobranza	415.503	407.694		
2152208010000000	Servicios de Suscripciones y Similares	7.566.185	6.739.623		
2152208999000000	Otros	10.155.144	8.896.095		568.841
2152209003000000	Arriendo de Vehículos	7.038.799	11.097.195		5.309.247
2152209006000000	Arriendo de Equipos Informáticos	33.643.168	33.643.168		
2152209999000000	Otros	7.326.875	7.237.625		
2152211002000000	Cursos de Capacitación	7.762.000	1.012.000		
2152211003000000	Servicios Informáticos	25.574.037	28.149.632		2.575.595
2152212002000000	Gastos Menores	639.021	639.021		
2152401007000000	Asistencia Social a Personas Naturales ¹				-605.501
2152401999000000	Otras Transferencias al Sector Privado ¹	1.536.400			
2152403002001000	Multa Ley de Alcoholes ¹	434.146	434.146		
2152403080001000	A la Asociación Chilena de Municipalidades ¹	6.264.939	6.264.939		
2152403090001000	Aporte Año Vigente ¹	204.158.526	204.158.526		
2152403091001000	Aporte Año Vigente ¹	2.056.088.888	2.056.088.888		
2152403092001000	Art. 14, N° 6 Ley N° 19.695 ¹	8.941.188	8.941.188		
2152403100000000	A Otras Municipalidades	4.772.150	3.285.444		
2152403101001000	A Educación ¹	210.000.000	210.000.000		
2152601000000000	Devoluciones	36.594.282	37.326.026		6.624.889
2152602000000000	Compensaciones por daños a terceros y/o a la propiedad	10.348.768	2.000.000		
2152604001000000	Arancel al Registro de Multas de Tránsito no Pagadas ¹	571.350	363.502		
2152604999000000	Aplicación Otros Fondos de Terceros ¹	1.311.450	1.311.450		
2152902000000000	Edificios	58.543.191	58.543.191		
2152904000000000	Mobiliario y Otros		1.565.683		1.565.683
2152905001000000	Máquinas y Equipos de Oficina	102.578	102.578		
2153102004000000	Obras Civiles	27.588.145	38.415.884		13.925.985
2153102005000000	Equipamiento	124.387.335	6.453.712		1.656.480
TOTALES ENTIDAD		3.434.761.981	3.396.834.753	0	4.532.080.637

SISTEMA DE CONTABILIDAD GENERAL DE LA NACION
 INFORME ANALITICO DE DE VARIACIONES DE LA EJECUCION PRESUPUESTARIA

PERIODO : MES FEBRERO AÑO 2010

ENTIDAD : Servicios a la Comunidad - Gastos

CÓDIGO	RUBROS DENOMINACIÓN	VARIACIONES DEL PERIODO		SALDOS ACUMULADOS	
		DEBITOS	CREDITOS	DEUDORES	ACREEDORES
2152104004000000	Prestaciones de Servicios en Programas Comunitarios	3.482.702	3.482.702		
2152203001000000	Para Vehículos	7.227.667	4.684.545		2.219.825
2152205001000000	Electricidad	64.090.295	64.090.295		
2152205002000000	Agua	2.463.115	3.380.988		917.873
2152205008000000	Enlaces de Telecomunicaciones	1.744.542	1.744.542		
2152206003000000	Mantenimiento y Reparación Mobiliarios y Otros	4.272.100			
2152208001000000	Servicios de Aseo	279.612.823	242.917.711		342.948
2152208002000000	Servicios de Vigilancia		1.303.721		1.303.721
2152208003000000	Servicios de Mantención de Jardines	299.082.447	157.975.626		
2152208004000000	Servicios de Mantención de Alumbrado Público	2.853.850			
2152208005000000	Servicios de Mantención de Semáforos	12.372.548	12.372.548		
2152208006000000	Servicios de Mantención de Señalizaciones de Tránsito	66.321.543	56.651.062		
2152208007000000	Pasajes, Fletes y Bodegajes	360.000	360.000		
2152208999000000	Otros	20.478.105	16.065.733		4.188.948
2152209003000000	Arriendo de Vehículos	7.251.588	7.251.588		
2152401006000000	Voluntariado '	21.000.000			
TOTALES ENTIDAD		792.613.325	572.281.061	0	2.465.145.038

SISTEMA DE CONTABILIDAD GENERAL DE LA NACION
INFORME ANALITICO DE DE VARIACIONES DE LA EJECUCION PRESUPUESTARIA

PERIODO : MES FEBRERO AÑO 2010

ENTIDAD : Programas Sociales - Gastos


CÓDIGO	RUBROS DENOMINACIÓN	VARIACIONES DEL PERIODO		SALDOS ACUMULADOS	
		DEBITOS	CREDITOS	DEUDORES	ACREEDORES
2152104004000000	Prestaciones de Servicios en Programas Comunitarios	2.004.995	2.004.995		
2152208999000000	Otros	7.060.466	7.060.466		
2152401005000000	Otras Personas Juridicas Privadas ¹	30.627.587	30.627.587		
2152401006000000	Voluntariado ¹	18.000.000	86.500.000		84.500.000
2152401007000000	Asistencia Social a Personas Naturales ¹	7.288.799	5.732.076		805.501
TOTALES ENTIDAD		64.981.847	131.925.124	0	879.728.705



SISTEMA DE CONTABILIDAD GENERAL DE LA NACION
INFORME ANALITICO DE DE VARIACIONES DE LA EJECUCION PRESUPUESTARIA

PERIODO : MES FEBRERO AÑO 2010

ENTIDAD : Programas Recreacionales - Gastos

RUBROS CÓDIGO	DENOMINACIÓN	VARIACIONES DEL PERIODO		SALDOS ACUMULADOS	
		DÉBITOS	CREDITOS	DEUDORES	ACREEDORES
2152401006000000	Voluntariado 1	20.000.000			
TOTALES ENTIDAD		20.000.000	0	0	244.351.242
TOTALES GENERALES		15.541.226.487	5.591.080.373	12.378.992.888	244.351.242


ESMERALDA BARBERA VASQUEZ
DIRECTORA DE ADM. Y FINANZAS(S)



RAUL TORREALBA DEL PEDREGAL
ALCALDE

SISTEMA DE CONTABILIDAD GENERAL DE LA NACION
INFORME ANALITICO DE DE VARIACIONES DE LA EJECUCION PRESUPUESTARIA

PERIODO : MES FEBRERO AÑO 2010

ENTIDAD : Área Educación - Ingresos y Gastos

USO EXCLUSIVO CONTRALORIA GENERAL DE LA REPUBLICA

DOCUMENTO CONTABLE No. :	TIPO DE INFORME :
FECHA DE PROCESO :	MONEDA DE REGISTRO :
PERIODO CONTABLE :	CÓDIGO INSTITUCIÓN :


RUBROS		VARIACIONES DEL PERIODO		SALDOS ACUMULADOS	
CÓDIGO	DENOMINACIÓN	DEBITOS	CREDITOS	DEUDORES	ACREEDORES
1150503003001000	Subvención de Escolaridad ¹	110.077.272	110.077.272		
1150503101000000	De Servicios Incorporados a su Gestión ¹	210.000.000	210.000.000		
1150601000000000	Arriendo de Activos No Financieros	1.564.333	1.564.333		
1150899001000000	Devoluciones y Reintegros no Provenientes de Impuestos			-346.614	
1150899990000000	Otros	89.940	89.940		
2152101001001000	Sueldos base	38.378.909	38.378.909		
2152101001002001	Asignación de Experiencia, Art. 48, Ley N° 19.070 ¹	24.662.219	24.662.219		
2152101001009002	Unidad de Mejoramiento Profesional, Art. 54 y sges., Ley N°19.070 ¹	126.179	126.179		
2152101001009003	Bonificación Proporcional, Art. 8 Ley N° 19.410 ¹	3.703.903	3.703.903		
2152101001014007	Remuneración Adicional, Art. 3° transitorio, Ley N° 19.070 ¹	3.133.247	3.133.247		
2152101001019002	Asignación de Responsabilidad Directiva ¹	651.098	651.098		
2152101001019003	Asignación de Responsabilidad Técnico Pedagógica ¹	133.545	133.545		
2152101001031001	Asignación de Perfeccionamiento, Art. 49, Ley N° 19.070 ¹	10.488.759	10.488.759		
2152101001999000	Otras Asignaciones3	56.408.841	56.408.841		
2152101002002000	Otras Cotizaciones Previsionales	4.090.088	4.090.088		
2152102001001000	Sueldos base	7.174.207	7.174.207		
2152102001002001	Asignación de Experiencia, Art. 48, Ley N° 19.070 ¹	2.594.289	2.594.289		
2152102001009003	Bonificación Proporcional, Art. 8, Ley N° 19.410 ¹	707.670	707.670		
2152102001999000	Otras Asignaciones4	13.106.475	13.106.475		
2152102002002000	Otras Cotizaciones Previsionales	676.163	676.163		
2152103004001000	Sueldos	34.531.993	34.531.993		
2152103004002000	Aportes del Empleador	1.732.622	1.732.622		
2152103004003000	Remuneraciones Variables	746.953	746.953		
2152103005000000	Suplencias y Reemplazos	1.270.290	1.270.290		
2152203001000000	Para Vehículos	40.050	64.013		23.963
2152204001000000	Materiales de Oficina	1.719.673			
2152204007000000	Materiales y Útiles de Aseo	372.461			
2152204009000000	Insumos, Repuestos y Accesorios Computacionales	54.740			
2152205001000000	Electricidad	1.708.531	1.708.531		
2152205002000000	Agua	2.442.453	2.442.453		
2152205003000000	Gas	137.183	137.183		
2152205005000000	Telefonía Fija	393.303	334.884		
2152205006000000	Telefonía Celular	150.065	150.065		
2152205007000000	Acceso a Internet	404.278	404.278		
2152208001000000	Servicios de Aseo		5.293.658		5.293.658
2152208003000000	Servicios de Mantención de Jardines		622.594		622.594
2152209003000000	Arriendo de Vehiculos	260.744	260.744		
2152209006000000	Arriendo de Equipos Informáticos	1.334.061			
2152211003000000	Servicios Informáticos	278.127	278.127		
TOTALES ENTIDAD		535.344.664	537.745.525	-346.614	23.377.896
TOTALES GENERALES		535.344.664	537.745.525	-346.614	5.940.215


SISTEMA DE CONTABILIDAD GENERAL DE LA NACION
INFORME ANALITICO DE DE VARIACIONES DE LA EJECUCION PRESUPUESTARIA

PERIODO : MES FEBRERO AÑO 2010

ENTIDAD : Área Educación - Ingresos y Gastos

RUBROS	DENOMINACIÓN	VARIACIONES DEL PERIODO		SALDOS ACUMULADOS	
		DEBITOS	CREDITOS	DEUDORES	ACREEDORES


ESMERALDA BARRERA VASQUEZ
DIRECTORA DE ADM. Y FINANZAS(S)


RAUL TORREALBA DEL PEDREGAL
ALCALDE

SISTEMA DE CONTABILIDAD GENERAL DE LA NACION
INFORME ANALITICO DE DE VARIACIONES DE LA EJECUCION PRESUPUESTARIA

PERIODO : MES FEBRERO AÑO 2010

ENTIDAD : Área Salud - Ingresos y Gastos

USO EXCLUSIVO CONTRALORIA GENERAL DE LA REPUBLICA

DOCUMENTO CONTABLE No. : TIPO DE INFORME :
FECHA DE PROCESO : MONEDA DE REGISTRO :
PERIODO CONTABLE : CÓDIGO INSTITUCIÓN :


CÓDIGO	RUBROS DENOMINACIÓN	VARIACIONES DEL PERIODO		SALDOS ACUMULADOS	
		DEBITOS	CREDITOS	DEUDORES	ACREEDORES
115070200000000	Venta de Servicios	980.000	980.000		
2152101001001000	Sueldos base	13.265.347	13.265.347		
2152101001009007	Asignación Especial Transitoria, Art. 45, Ley Nº 19.378 ¹	2.185.750	2.185.750		
2152101001010001	Asignación por Pérdida de Caja, Art. 97, letra a), Ley Nº 18.883 ¹	29.997	29.997		
2152101001015001	Asignación Única, Art. 4, Ley Nº 18.717 ¹	496.334	496.334		
2152101001019002	Asignación de Responsabilidad Directiva ¹	572.766	572.766		
2152101001031002	Asignación Post Título, Art. 42, Ley Nº 19.378 ¹	50.139	50.139		
2152101001044001	Asignación de Atención Primaria Municipal	12.469.071	12.469.071		
2152101001999000	Otras Asignaciones ³	809.499	809.499		
2152101002002000	Otras Cotizaciones Previsionales	819.710	819.710		
2152101004005000	Trabajos Extraordinarios	1.217.571	1.217.571		
2152101005003001	Bono Extraordinario Anual ¹	44.268	44.268		
2152102001001000	Sueldos base	4.180.384	4.180.384		
2152102001009007	Asignación Especial Transitoria, Art. 45, Ley Nº 19.378 ¹	770.000	770.000		
2152102001014001	Asignación Única, Art. 4, Ley Nº 18.717 ¹	165.444	165.444		
2152102001018001	Asignación de Responsabilidad Directiva ¹	75.232	75.232		
2152102001042000	Asignación de Atención Primaria Municipal	3.622.932	3.622.932		
2152102001999000	Otras Asignaciones ⁴	75.232	75.232		
2152102002002000	Otras Cotizaciones Previsionales	256.565	256.565		
2152102004005000	Trabajos Extraordinarios	361.853	361.853		
2152103001000000	Honorarios a Suma Alzada – Personas Naturales	17.732.104	17.732.104		
2152103005000000	Suplencias y Reemplazos	522.949	522.949		
2152201001000000	Para Personas	127.342			
2152202003000000	Calzado		35.035		35.035
2152203001000000	Para Vehículos	42.153	110.254		68.101
2152204001000000	Materiales de Oficina	1.669.939	1.236.184		
2152204003000000	Productos Químicos	104.720	104.720		
2152204004000000	Productos Farmacéuticos	5.894.353	14.896.209		9.978.143
2152204005000000	Materiales y Útiles Quirúrgicos	1.826.650	2.405.692		621.882
2152204007000000	Materiales y Útiles de Aseo	2.105.510	1.950.096		
2152204009000000	Insumos, Repuestos y Accesorios Computacionales	586.540	586.540		
2152204014000000	Productos Elaborados cuero-caucho	87.584	209.262		121.678
2152205001000000	Electricidad	1.613.665	1.613.665		
2152205002000000	Agua	358.758	358.758		
2152205008000000	Enlaces de Telecomunicaciones	249.220			
2152206001000000	Mantenimiento y Reparación de Edificaciones	104.535	104.535		
2152206004000000	Mantenimiento y Reparación de Máquinas y Equipos de Oficina	696.020	334.952		
2152206006000000	Mantenimiento y Reparación de Otras Maquinarias y Equipos	334.582			
2152208001000000	Servicios de Aseo	3.864.476	3.864.476		
2152208003000000	Servicios de Mantención de Jardines	103.680	103.680		
2152208999000000	Otros	936.994	1.092.026		674.373
2152209003000000	Arriendo de Vehículos	260.744	260.744		
2152209005000000	Arriendo de Máquinas y Equipos	199.091	99.370		
2152211003000000	Servicios Informáticos	4.586.926			
2152212002000000	Gastos Menores	150.000	150.000		
2152401007000000	Asistencia Social a Personas Naturales ¹	300.000			
2152904000000000	Mobiliario y Otros		1.212.377		1.212.377
2152905001000000	Máquinas y Equipos de Oficina	997.996	266.265		
TOTALES ENTIDAD		87.904.625	91.697.987	0	221.665.617


SISTEMA DE CONTABILIDAD GENERAL DE LA NACION
INFORME ANALITICO DE DE VARIACIONES DE LA EJECUCION PRESUPUESTARIA

PERIODO : MES FEBRERO AÑO 2010

ENTIDAD : Área Salud - Ingresos y Gastos

CÓDIGO	RUBROS DENOMINACIÓN	VARIACIONES DEL PERIODO		SALDOS ACUMULADOS	
		DEBITOS	CREDITOS	DEUDORES	ACREEDORES
TOTALES GENERALES		87.904.625	91.697.987	0	12.711.589


ESMERALDA BARRERA VASQUEZ
DIRECTORA DE ADM. Y FINANZAS(S)


RAUL TORREALBA DEL PEDREGAL
ALCALDE