

**MUNICIPALIDAD DE VITACURA
DIRECCION DE ADM. Y FINANZAS
SUBDIRECCION DE FINANZAS
DEPARTAMENTO DE CONTABILIDAD**

ORD.ALC. No. *10/254*

MAT.: Remite Informes Analíticos de la
Ejecución Presupuestaria Municipal y de
Educación y Salud del mes de mayo de 2010

Vitacura, **18 JUN. 2010**

DE: ALCALDE MUNICIPALIDAD DE VITACURA

**A : SR. CONTRALOR GENERAL DE LA REPUBLICA
DON RAMIRO MENDOZA ZUÑIGA**

Adjunto remito a usted, Informes Analíticos de la
Ejecución Presupuestaria Municipal y de los Servicios Incorporados de Educación y Salud, correspondiente
al mes de mayo de 2010.

Sin otro particular, saluda atentamente.



**RAUL TORREALBA DEL PEDREGAL
A L C A L D E
MUNICIPALIDAD DE VITACURA**

JBS/NOF/MAZ
JBS/NOF/MAZ

Distribución:

- Contraloría General de la Republica
- Subdirección de Finanzas
- Oficina de Partes con distribución a: Dirección de Administración y Finanzas y Dirección de Control Municipal

SISTEMA DE CONTABILIDAD GENERAL DE LA NACION
INFORME ANALITICO DE DE VARIACIONES DE LA EJECUCION PRESUPUESTARIA

PERIODO : MES MAYO AÑO 2010

ENTIDAD : Gestión Municipal - Ingresos

USO EXCLUSIVO CONTRALORIA GENERAL DE LA REPUBLICA

DOCUMENTO CONTABLE No. :	TIPO DE INFORME :
FECHA DE PROCESO :	MONEDA DE REGISTRO :
PERIODO CONTABLE :	CÓDIGO INSTITUCIÓN :

CÓDIGO	RUBROS DENOMINACIÓN	VARIACIONES DEL PERIODO		SALDOS ACUMULADOS	
		DÉBITOS	CRÉDITOS	DEUDORES	ACREEDORES
1150301001001000	De Beneficio Municipal [1]	30.790.074	25.229.741	159.555.540	
1150301001002000	De Beneficio Fondo Común Municipal ¹	57.181.574	46.863.665	296.323.419	
1150301002001000	En Impuesto Territorial ¹	464.908.911	464.908.911		
1150301002002000	En Patentes Municipales ¹ - Derechos de Asco	2.253.890	5.293.841	12.997.603	
1150301003001000	Urbanización y Construcción ¹	64.088.366	65.487.280	8.933.709	
1150301003003000	Propaganda ¹	122.294.801	66.420.144	130.008.719	
1150301003004000	Transferencia de Vehiculos ¹	42.050.492	42.050.492		
1150301003999000	Otros ¹	37.326.888	44.487.265	5.581.369	
1150301004001000	Concesiones ¹	62.249.479	52.313.026	52.403.807	
1150302001001000	De Beneficio Municipal ¹	150.273.988	148.164.226	1.800.187	
1150302001002000	De Beneficio Fondo Común Municipal ¹	250.453.738	246.937.474	3.000.304	
1150302002000000	Licencias de Conducir y similares	14.242.159	14.242.159		
1150303000000000	Participación en Impuesto Territorial – Art. 37 DL.Nº 3.063, de 1979	2.411.383.736	2.411.383.736		
1150503099000000	De Otras Entidades Públicas ¹	301.367	301.367		
1150601000000000	Arriendo de Activos No Financieros	6.759.500	6.740.566	18.934	
1150701000000000	Venta de Bienes	39.000	39.000		
1150702000000000	Venta de Servicios	1.623.017	1.623.017	54.854	
1150801002000000	Recuperaciones Art. 12 Ley Nº 18.196 y Ley Nº 19.117 Art. Unico	2.789.281	2.789.281		
1150802001000000	Multas – De Beneficio Municipal ¹	72.937.206	64.099.659	63.854.007	
1150802002000000	Multas Art. 14, Nº 6, Ley Nº 18.695 – De Beneficio Fondo Común Municipal ¹	13.142.996	13.124.546	18.450	
1150802003000000	Multas Ley de Alcoholes – De Beneficio Municipal ¹	581.503	572.503	9.000	
1150802004000000	Multas Ley de Alcoholes – De Beneficio Servicios de Salud ¹	387.672	381.672	6.000	
1150802005000000	Registro de Multas de Tránsito No Pagadas – De Beneficio Municipal ¹	3.019.006	3.019.006		
1150802006000000	Registro de Multas de Tránsito No Pagadas – De Beneficio Otras Municipalida	10.124.104	10.124.104		
1150802008000000	Intereses ¹	19.073.453	19.073.453	57	
1150803001000000	Participación Anual	173.875.426	173.875.426		
1150804001000000	Arancel al Registro de Multas de Tránsito No Pagadas ¹	1.190.752	1.190.752		
1150804999000000	Otros Fondos de Terceros ¹	4.002.996	4.002.996	62.276	
1150899999000000	Otros	2.791.028	2.791.028		
1151210000000000	Ingresos Por Percibir	-7.434.843	21.169.200	977.672.825	
TOTALES ENTIDAD		4.014.701.560	3.958.699.536	1.712.301.060	0

SISTEMA DE CONTABILIDAD GENERAL DE LA NACION
INFORME ANALITICO DE DE VARIACIONES DE LA EJECUCION PRESUPUESTARIA

PERIODO : MES MAYO AÑO 2010

ENTIDAD : Gestión Interna - Gastos

CÓDIGO	RUBROS DENOMINACIÓN	VARIACIONES DEL PERIODO		SALDOS ACUMULADOS	
		DEBITOS	CRÉDITOS	DEUDORES	ACREEDORES
2152101001001000	Sueldos base	61.596.987	61.596.987		
2152101001002002	Asignación de Antigüedad, Art. 97, letra g), de la Ley N° 18.883, y Leyes N° 1	5.972.586	5.972.586		
2152101001002003	Trienios, Art. 7, Inciso 3, Ley N° 15.076	123.523	123.523		
2152101001003001	Asignación Profesional, Decreto Ley N° 479, de 1974	282.305	282.305		
2152101001007001	Asignación Municipal, Art. 24 y 31 D.L. N° 3.551, de 1981	121.635.133	121.635.133		
2152101001009005	Asignación Art. 1, Ley N° 19.529	6.585.339	6.585.339		
2152101001009999	Otras Asignaciones Especiales	2.102.390	2.102.390		
2152101001011001	Asignación de Movilización, Art. 97, letra b), Ley N° 18.883	26.664	26.664		
2152101001014001	Incremento Previsional, Art. 2, D.L. 3501, de 1980	13.332.562	13.332.562		
2152101001014002	Bonificación Compensatoria de Salud, Art. 3º, Ley N° 18.566	8.239.935	8.239.935		
2152101001014003	Bonificación Compensatoria, Art. 10, Ley N° 18.675	19.542.859	19.542.859		
2152101001014004	Bonificación Adicional, Art. 11, Ley N° 18.675	13.189	13.189		
2152101001015001	Asignación Única, Art. 4, Ley N° 18.717	6.900.702	6.900.702		
2152101001019001	Asignación de Responsabilidad Judicial, Art. 2, Ley N° 20.008	519.686	519.686		
2152101001025001	Asignación Especial Profesionales Ley N° 15.076, letra a), Art. 1º, Ley N° 19.1	49.409	49.409		
2152101001025002	Asignación Especial Profesionales Ley N° 15.076, letra b), art. 1º, Ley N° 19.1	206.050	206.050		
2152101001028003	Asignación Estimulo art. 65 Ley 18.482	222.912	222.912		
2152101002002000	Otras Cotizaciones Previsionales	7.482.091	7.482.091		
2152101003001001	Asignación de Mejoramiento de la Gestión Municipal, Art. 1, Ley N° 20.008	60.872.696	60.872.696		
2152101003001002	Bonificación Excelencia	4.692.302	4.692.302		
2152101003003002	Asignación de Incentivo por Gestión Jurisdiccional, Art. 2, Ley N° 20.008	346.457	346.457		
2152101004005000	Trabajos Extraordinarios	73.748.455	73.748.455		
2152101004006000	Comisiones de Servicios en el Pais	15.822			
2152101005002000	Bonos de Escolaridad	313.261	313.261		
2152101005004000	Bonificación Adicional al Bono de Escolaridad	100.790	100.790		
2152102001001000	Sueldos base	20.621.560	20.621.560		
2152102001002002	Asignación de Antigüedad, Art. 97, letra g), de la Ley N° 18.883 y Leyes N° 1	1.176.874	1.176.874		
2152102001007001	Asignación Municipal, Art. 24 y 31 D.L. N° 3.551, de 1981	12.353.276	12.353.276		
2152102001009005	Asignación Art. 1, Ley N° 19.529	4.561.785	4.561.785		
2152102001013001	Incremento Previsional, Art. 2, D.L. 3501, de 1980	4.431.334	4.431.334		
2152102001013002	Bonificación Compensatoria de Salud, Art. 3, Ley N° 18.566	898.003	898.003		
2152102001013003	Bonificación Compensatoria, Art. 10, Ley N° 18.675	2.369.600	2.369.600		
2152102001013004	Bonificación Adicional, Art. 11, Ley N° 18.675	19.546	19.546		
2152102001014001	Asignación Única, Art. 4, Ley N° 18.717	5.796.817	5.796.817		
2152102002002000	Otras Cotizaciones Previsionales	2.023.780	2.023.780		
2152102003001001	Asignación de Mejoramiento de la Gestión Municipal, Art. 1, Ley N° 20.008	12.875.406	12.875.406		
2152102003001002	Bonificación Excelencia	2.400.907	2.400.907		
2152102004005000	Trabajos Extraordinarios	23.277.338	23.277.338		
2152102004006000	Comisiones de Servicios en el Pais	12.481			
2152102005002000	Bono de Escolaridad	72.291	72.291		
2152102005004000	Bonificación Adicional al Bono de Escolaridad	60.474	60.474		
2152103001000000	Honorarios a Suma Aizada - Personas Naturales	31.564.705	31.564.705		
2152103004001000	Sueldos	1.177.088	1.177.088		
2152103004002000	Aportes del Empleador	36.325	36.325		
2152103005000000	Suplencias y Reemplazos	1.584.490	1.584.490		
2152104003001000	Dietas de Concejales	2.656.728	2.656.728		
2152104003003000	Otros Gastos	34.272	34.272		
2152104004000000	Prestaciones de Servicios en Programas Comunitarios	4.385.000	4.385.000		
2152201001000000	Para Personas	123.760	123.760		
2152202001000000	Textiles y Acabados Textiles		238.000		238.000
2152202003000000	Calzado	980.974			
2152203001000000	Para Vehiculos	1.139.101	2.032.716		893.615
2152204001000000	Materiales de Oficina	9.245.916	4.927.823		
2152204003000000	Productos Químicos	48.132			
2152204007000000	Materiales y Útiles de Aseo	19.296	19.296		
2152204009000000	Insumos, Repuestos y Accesorios Computacionales	5.637.583	5.637.583		
2152204010000000	Materiales para Mantenimiento y Reparaciones de Inmuebles	996.986	1.198.065		201.079

SISTEMA DE CONTABILIDAD GENERAL DE LA NACION
INFORME ANALITICO DE DE VARIACIONES DE LA EJECUCION PRESUPUESTARIA

PERIODO : MES MAYO AÑO 2010

ENTIDAD : Gestión Interna - Gastos

CODIGO	RUBROS DENOMINACION	VARIACIONES DEL PERIODO		SALDOS ACUMULADOS	
		DEBITOS	CREDITOS	DEUDORES	ACREEDORES
2152204012000000	Otros Materiales, Repuestos y Útiles Diversos	202.598	952.016		749.418
2152205001000000	Electricidad	14.859.602	14.859.602		
2152205002000000	Agua	1.652.929	1.652.929		-7.290
2152205003000000	Gas	250.021	96.223		
2152205004000000	Correo	7.761.029	7.761.029		
2152205005000000	Telefonía Fija	3.853.466	3.853.466		
2152205006000000	Telefonía Celular	5.685.907	4.417.726		
2152205008000000	Enlaces de Telecomunicaciones	679.581	325.357		
2152206001000000	Mantenimiento y Reparación de Edificaciones	15.943.121	11.264.432		353.192
2152206004000000	Mantenimiento y Reparación de Máquinas y Equipos de Oficina	592.525	612.525		20.000
2152206007000000	Mantenimiento y Reparación de Equipos Informáticos	16.631.287	1.940.632		
2152206999000000	Otros	246.850	238.000		
2152207001000000	Servicios de Publicidad	5.376.955	4.891.599		4.353.258
2152207002000000	Servicios de Impresión	11.694.323	5.506.332		
2152208001000000	Servicios de Aseo	19.064.002	19.064.002		
2152208002000000	Servicios de Vigilancia	68.258.615	24.129.861		24.129.861
2152208003000000	Servicios de Mantenimiento de Jardines	2.150.149	2.150.149		
2152208007000000	Pasajes, Fletes y Bodegajes	10.801.944	11.261.318		459.374
2152208008000000	Salas Cunas y/o Jardines Infantiles	1.155.799	1.894.833		739.034
2152208009000000	Servicios de Pago y Cobranza	1.359.245	1.359.245		
2152208010000000	Servicios de Suscripciones y Similares	393.311	393.311		
2152208011000000	Servicios de Producción y Desarrollo de Eventos	586.670	586.670		
2152208999000000	Otros	17.195.702	14.904.511		
2152209002000000	Arriendo de Edificios	315.146	315.146		
2152209003000000	Arriendo de Vehículos	5.234.530	5.234.530		
2152209004000000	Arriendo de Mobiliario y Otros	805.630	805.630		
2152209006000000	Arriendo de Equipos Informáticos	3.751.180	1.877.062		
2152209999000000	Otros	28.331.042	27.365.999		
2152210002000000	Primas y Gastos de Seguros	9.941.190			
2152211001000000	Estudios e Investigaciones	1.156.859	1.156.859		
2152211002000000	Cursos de Capacitación	1.187.000	1.187.000		
2152211003000000	Servicios Informáticos	32.760.773	30.989.684		12.222.324
2152212002000000	Gastos Menores	626.739	626.739		
2152212003000000	Gastos de Representación, Protocolo y Ceremonial	387.408	387.408		
2152212005000000	Derechos y Tasas	1.369.495	1.369.495		
2152401001000000	Fondos de Emergencia ¹	6.531.304	2.990.054		
2152401007000000	Asistencia Social a Personas Naturales ¹				-605.501
2152403002001000	Multa Ley de Alcoholes ¹	275.734	275.734		
2152403090001000	Aporte Año Vigente ¹	479.606.473	479.606.473		
2152403091001000	Aporte Año Vigente ¹	48.124.436	48.124.436		
2152403092001000	Art. 14, N° 6 Ley N° 19.695 ¹	23.589.676	23.589.676		
2152403101001000	A Educación ¹	80.000.000	80.000.000		
2152601000000000	Devoluciones	721.605	121.590		
2152604999000000	Aplicación Otros Fondos de Terceros ¹	9.187.807	9.187.807		
2152902000000000	Edificios	59.067.505	59.067.505		
2152904000000000	Mobiliario y Otros	1.129.382	2.524.343		1.394.961
2152905001000000	Máquinas y Equipos de Oficina	986.391	1.552.582		1.005.182
2152906001000000	Equipos Computacionales y Periféricos	50.692			
2153102004000000	Obras Civiles	71.829.601	75.960.566		39.539.907
2153102005000000	Equipamiento	8.466.330	2.305.761		
TOTALES ENTIDAD		1.629.335.492	1.534.200.972	0	85.686.414

SISTEMA DE CONTABILIDAD GENERAL DE LA NACION

INFORME

ANALITICO DE DE VARIACIONES DE LA EJECUCION PRESUPUESTARIA

PERIODO : MES MAYO AÑO 2010

ENTIDAD : Servicios a la Comunidad - Gastos

CÓDIGO	RUBROS DENOMINACIÓN	VARIACIONES DEL PERIODO		SALDOS ACUMULADOS	
		DÉBITOS	CRÉDITOS	DEUDORES	ACREEDORES
2152104004000000	Prestaciones de Servicios en Programas Comunitarios	7.666.269	7.666.269		
2152203001000000	Para Vehiculos	5.640.462	5.640.462		
2152204010000000	Materiales para Mantenimiento y Reparaciones de Inmuebles	1.502.970	1.502.970		
2152205001000000	Electricidad	80.852.006	84.176.903	3.324.897	
2152205002000000	Agua	1.085.716	144.340	7.290	
2152205008000000	Enlaces de Telecomunicaciones	3.491.842	3.491.842		
2152206003000000	Mantenimiento y Reparación Mobiliarios y Otros	17.564.300	4.739.399	348.399	
2152208001000000	Servicios de Aseo	264.785.942	268.263.790	55.527.917	
2152208002000000	Servicios de Vigilancia	39.549.138	35.704.904	34.393.022	
2152208003000000	Servicios de Mantención de Jardines	151.562.255	151.562.255		
2152208004000000	Servicios de Mantención de Alumbrado Público	111.330.960			
2152208005000000	Servicios de Mantención de Semáforos	14.032.155	7.022.858		
2152208006000000	Servicios de Mantención de Señalizaciones de Tránsito	24.721.070	24.644.627	14.715.442	
2152208007000000	Pasajes, Fletes y Bodegajes		2.481.717	2.481.717	
2152208999000000	Otros	11.976.565	11.931.582		
2152209003000000	Arriendo de Vehículos	7.308.446	7.308.446		
2152209999000000	Otros	147.077.190			
TOTALES ENTIDAD		890.147.286	616.282.364	0	110.798.684

SISTEMA DE CONTABILIDAD GENERAL DE LA NACION
INFORME ANALITICO DE DE VARIACIONES DE LA EJECUCION PRESUPUESTARIA

PERIODO : MES MAYO AÑO 2010

ENTIDAD : Programas Sociales - Gastos



CODIGO	RUBROS DENOMINACION	VARIACIONES DEL PERIODO		SALDOS ACUMULADOS	
		DEBITOS	CREDITOS	DEUDORES	ACREEDORES
2152104004000000	Prestaciones de Servicios en Programas Comunitarios	1.522.500	1.522.500		
2152208999000000	Otros	7.512.218	7.135.375		1.373.086
2152401005000000	Otras Personas Juridicas Privadas '	31.277.804	31.277.804		
2152401006000000	Voluntariado '	145.000.000	65.000.000		46.800.000
2152401007000000	Asistencia Social a Personas Naturales '	5.491.361	7.250.660		3.929.800
TOTALES ENTIDAD		190.803.883	112.186.339	0	52.102.886



SISTEMA DE CONTABILIDAD GENERAL DE LA NACION
INFORME ANALITICO DE DE VARIACIONES DE LA EJECUCION PRESUPUESTARIA

PERIODO : MES MAYO AÑO 2010

ENTIDAD : Programas Recreacionales - Gastos

CÓDIGO	RUBROS DENOMINACIÓN	VARIACIONES DEL PERIODO		SALDOS ACUMULADOS	
		DEBITOS	CREDITOS	DEUDORES	ACREEDORES
2152401006000000	Voluntariado	2.650.000	2.650.000		5.000.000
TOTALES ENTIDAD		2.650.000	2.650.000	0	5.000.000
TOTALES GENERALES		6.727.638.221	6.224.019.211	1.712.301.060	253.587.984



 JOSE BUCAREY SEPULVEDA
 DIRECTOR DE ADM.Y FINANZAS



 RAOUL TORREALBA DEL PEDREGAL
 ALCALDE

SISTEMA DE CONTABILIDAD GENERAL DE LA NACION
INFORME ANALITICO DE DE VARIACIONES DE LA EJECUCION PRESUPUESTARIA

PERIODO : MES MAYO AÑO 2010

ENTIDAD : Área Educación - Ingresos y Gastos

USO EXCLUSIVO CONTRALORIA GENERAL DE LA REPUBLICA

DOCUMENTO CONTABLE No :	TIPO DE INFORME :
FECHA DE PROCESO :	MONEDA DE REGISTRO :
PERIODO CONTABLE :	CÓDIGO INSTITUCIÓN :


RUBROS		VARIACIONES DEL PERIODO		SALDOS ACUMULADOS	
CÓDIGO	DENOMINACIÓN	DEBITOS	CREDITOS	DEUDORES	ACREEDORES
1150503003001000	Subvención de Escolaridad ¹	113.346.589	113.346.589		
1150503101000000	De Servicios Incorporados a su Gestión ¹	80.000.000	80.000.000		
1150801002000000	Recuperaciones Art. 12 Ley N° 18.196	1.162.580	1.162.580		
1150899001000000	Devoluciones y Reintegros no Provenientes de Impuestos	100.169	100.169		
2152101001001000	Sueldos base	37.544.171	37.544.171		
2152101001002001	Asignación de Experiencia, Art. 48, Ley N° 19.070 ¹	25.089.246	25.089.246		
2152101001009002	Unidad de Mejoramiento Profesional, Art. 54 y sgtes., Ley N°19.070 ¹	101.748	101.748		
2152101001009003	Bonificación Proporcional, Art. 8 Ley N° 19.410 ¹	3.622.605	3.622.605		
2152101001014007	Remuneración Adicional, Art. 3° transitorio, Ley N° 19.070 ¹	3.133.247	3.133.247		
2152101001019002	Asignación de Responsabilidad Directiva ¹	2.131.723	2.131.723		
2152101001019003	Asignación de Responsabilidad Técnico Pedagógica ¹	213.671	213.671		
2152101001031001	Asignación de Perfeccionamiento, Art. 49, Ley N° 19.070 ¹	6.801.471	6.801.471		
2152101001999000	Otras Asignaciones3	54.218.368	54.218.368		
2152101002002000	Otras Cotizaciones Previsionales	4.019.815	4.019.815		
2152101003002002	Asignación Variable por Desempeño Colectivo ¹	4.786.288	4.786.288		
2152101003003004	Asignación Variable por Desempeño Individual ¹	2.628.583	2.628.583		
2152102001001000	Sueldos base	6.959.533	6.959.533		
2152102001002001	Asignación de Experiencia, Art. 48, Ley N° 19.070 ¹	2.493.305	2.493.305		
2152102001009003	Bonificación Proporcional, Art. 8, Ley N° 19.410 ¹	683.678	683.678		
2152102001999000	Otras Asignaciones4	9.507.648	9.507.648		
2152102002002000	Otras Cotizaciones Previsionales	581.961	581.961		
2152103004001000	Sueldos	36.955.397	36.955.397		
2152103004002000	Aportes del Empleador	1.817.558	1.817.558		
2152103004003000	Remuneraciones Variables	444.677	444.677		
2152103005000000	Suplencias y Reemplazos	4.059.661	4.059.661		
2152202003000000	Calzado	140.139			
2152203001000000	Para Vehículos	29.801	58.498		28.697
2152204002000000	Textos y Otros Materiales de Enseñanza	691.436			
2152205001000000	Electricidad	2.426.422	2.426.422		
2152205002000000	Agua	1.537.560	1.537.560		
2152205003000000	Gas	266.797	266.797		
2152205005000000	Telefonía Fija	475.668	418.744		
2152205006000000	Telefonía Celular	292.788	127.634		
2152205007000000	Acceso a Internet		407.448		407.448
2152208001000000	Servicios de Aseo	8.979.523			
2152208002000000	Servicios de Vigilancia		2.826.424		2.826.424
2152208003000000	Servicios de Mantenición de Jardines	762.642			
2152208008000000	Salas Cunas y/o Jardines Infantiles	394.575	394.575		
2152209003000000	Arriendo de Vehiculos	262.789	262.789		
2152209990000000	Otros	2.538.861	2.538.861		
2152210002000000	Primas y Gastos de Seguros	2.594.218			
2152211003000000	Servicios Informáticos	280.308	280.308		
2152212002000000	Gastos Menores	400.000	400.000		
2152301004000000	Desahucios e Indemnizaciones	1.257.518	1.257.518		
2152401007000000	Asistencia Social a Personas Naturales ¹		3.700.900		3.700.900
TOTALES ENTIDAD		425.734.737	419.308.170	0	6.963.469
TOTALES GENERALES		425.734.737	419.308.170	0	6.963.469

SISTEMA DE CONTABILIDAD GENERAL DE LA NACION
INFORME ANALITICO DE DE VARIACIONES DE LA EJECUCION PRESUPUESTARIA


PERIODO : MES MAYO AÑO 2010

ENTIDAD : Área Educación - Ingresos y Gastos

RUBROS CÓDIGO	DENOMINACIÓN	VARIACIONES DEL PERIODO		SALDOS ACUMULADOS	
		DÉBITOS	CREDITOS	DEUDORES	ACREEDORES



MUNICIPALIDAD DE VITACURA
JOSE BUGAREY SEPULVEDA
DIRECTOR DE ADM. Y FINANZAS



MUNICIPALIDAD DE VITACURA
ALCALDE
RAUL TORREALBA DEL PEDREGAL
ALCALDE

SISTEMA DE CONTABILIDAD GENERAL DE LA NACION
 INFORME ANALÍTICO DE DE VARIACIONES DE LA EJECUCION PRESUPUESTARIA

PERIODO : MES MAYO AÑO 2010

ENTIDAD : Área Salud - Ingresos y Gastos

USO EXCLUSIVO CONTRALORIA GENERAL DE LA REPUBLICA

DOCUMENTO CONTABLE No. :	TIPO DE INFORME :
FECHA DE PROCESO :	MONEDA DE REGISTRO :
PERIODO CONTABLE :	CÓDIGO INSTITUCIÓN :



RUBROS CÓDIGO	DENOMINACIÓN	VARIACIONES DEL PERIODO		SALDOS ACUMULADOS	
		DEBITOS	CRÉDITOS	DEUDORES	ACREEDORES
1150503006001000	Atención Primaria Ley N° 19.378 Art. 49 ¹	48.764.083	48.764.083		
1150503099000000	De Otras Entidades Públicas ¹	8.982.777	8.982.777		
1150702000000000	Venta de Servicios	1.925.500	1.925.500		
1150801002000000	Recuperaciones Art. 12 Ley N° 18.196	790.068	790.068		
1150899001000000	Devoluciones y Reintegros no Provenientes de Impuestos	200.718	200.718		
2152101001001000	Sueldos base	16.069.579	16.069.579		
2152101001009007	Asignación Especial Transitoria, Art. 45, Ley N° 19.378 ¹	2.634.000	2.634.000		
2152101001010001	Asignación por Pérdida de Caja, Art. 97, letra a), Ley N° 18.883 ¹	29.997	29.997		
2152101001015001	Asignación Única, Art. 4, Ley N° 18.717 ¹	615.591	615.591		
2152101001019002	Asignación de Responsabilidad Directiva ¹	696.921	696.921		
2152101001031002	Asignación Post Titulo, Art. 42, Ley N° 19.378 ¹	52.036	52.036		
2152101001044001	Asignación de Atención Primaria Municipal	15.244.119	15.244.119		
2152101001999000	Otras Asignaciones ³	950.047	950.047		
2152101002002000	Otras Cotizaciones Previsionales	991.223	991.223		
2152101004005000	Trabajos Extraordinarios	2.554.542	2.554.542		
2152101005001001	Aguinaldo de Fiestas Patrias ¹	61.006	61.006		
2152101005001002	Aguinaldo de Navidad ¹	59.056	59.056		
2152101005003001	Bono Extraordinario Anual ¹	550.000	550.000		
2152102001001000	Sueldos base	3.118.770	3.118.770		
2152102001009007	Asignación Especial Transitoria, Art. 45, Ley N° 19.378 ¹	637.825	637.825		
2152102001014001	Asignación Única, Art. 4, Ley N° 18.717 ¹	125.463	125.463		
2152102001042000	Asignación de Atención Primaria Municipal	3.118.770	3.118.770		
2152102002002000	Otras Cotizaciones Previsionales	202.004	202.004		
2152102004005000	Trabajos Extraordinarios	389.730	389.730		
2152103001000000	Honorarios a Suma Alzada – Personas Naturales	18.120.677	18.120.677		
2152203001000000	Para Vehiculos	87.699	171.674		83.975
2152204001000000	Materiales de Oficina	289.291	756.366		467.075
2152204003000000	Productos Químicos	78.219	55.514		
2152204004000000	Productos Farmacéuticos	1.256.437	1.005.347		213.010
2152204005000000	Materiales y Útiles Quirúrgicos	1.304.168	582.433		
2152204007000000	Materiales y Útiles de Aseo	906.296	906.296		
2152204008000000	Menaje para Oficina, Casino y Otros	77.886	77.886		
2152204009000000	Insumos, Repuestos y Accesorios Computacionales	1.373.229	1.373.229		
2152204012000000	Otros Materiales, Repuestos y Útiles Diversos	249.995	249.995		
2152204014000000	Productos Elaborados cuero-caucho	109.197	109.197		
2152205001000000	Electricidad	1.334.252	1.334.252		
2152205002000000	Agua	309.776	309.776		
2152205005000000	Telefonía Fija	432.629	432.629		
2152206001000000	Mantenimiento y Reparación de Edificaciones	604.782	335.842		
2152206003000000	Mantenimiento y Reparación Mobiliarios y Otros	227.290	227.290		
2152206006000000	Mantenimiento y Reparación de Otras Maquinarias y Equipos	377.422	377.422		
2152208001000000	Servicios de Aseo	7.783.447	3.894.777		
2152208002000000	Servicios de Vigilancia	1.725.214	1.725.214		
2152208003000000	Servicios de Mantención de Jardines	103.680	103.680		
2152208999000000	Otros	2.013.621	2.937.924		1.234.312
2152209003000000	Arriendo de Vehiculos	262.789	262.789		
2152209005000000	Arriendo de Máquinas y Equipos	100.106	100.106		
2152210002000000	Primas y Gastos de Seguros	3.750	3.750		
2152211003000000	Servicios Informáticos	4.607.605	4.607.605		
2152212002000000	Gastos Menores	150.000	150.000		
2152401007000000	Asistencia Social a Personas Naturales ¹	440.000	440.000		



SISTEMA DE CONTABILIDAD GENERAL DE LA NACION
INFORME ANALITICO DE DE VARIACIONES DE LA EJECUCION PRESUPUESTARIA

PERIODO : MES MAYO AÑO 2010

ENTIDAD : Área Salud - Ingresos y Gastos

RUBROS CÓDIGO	DENOMINACIÓN	VARIACIONES DEL PERIODO		SALDOS ACUMULADOS	
		DEBITOS	CREDITOS	DEUDORES	ACREEDORES
2152904000000000	Mobiliario y Otros	321.884	321.884		
2152905001000000	Máquinas y Equipos de Oficina		226.338		226.338
TOTALES ENTIDAD		153.415.166	149.963.717	0	2.224.710
TOTALES GENERALES		153.415.166	149.963.717	0	2.224.710



JOSE BUCAREY SEPULVEDA
 DIRECTOR DE ADM.Y FINANZAS



RAUL TORREALBA DEL PEDREGAL
 ALCALDE