


MUNICIPALIDAD DE VITACURA
DIRECCION DE ADM. Y FINANZAS
SUBDIRECCION DE FINANZAS
DEPARTAMENTO DE CONTABILIDAD



ORD.ALC. No. 10/115.-

MAT.: Remite Informes Analíticos de la
Ejecución Presupuestaria Municipal y de
Educación y Salud del mes de enero de 2009
Vitacura,


25 FEB 2009

DE: ALCALDE (S) MUNICIPALIDAD DE VITACURA

A : SR. CONTRALOR GENERAL DE LA REPUBLICA
DON RAMIRO MENDOZA ZUÑIGA

Adjunto remito a usted, Informes Analíticos de la
Ejecución Presupuestaria Municipal y de los Servicios Incorporados de Educación y Salud, correspondiente
al mes de enero de 2009.

Sin otro particular, saluda atentamente.



ALCALDE

ALDO SABAT PIETRACAPRINA
ALCALDE (S)
MUNICIPALIDAD DE VITACURA



MSR/MAZ/NOF

Distribución:

- Contraloría General de la Republica
- Subdirección de Finanzas
- Oficina de Partes con distribución a: Dirección de Administración y Finanzas y Dirección de Control Municipal

SISTEMA DE CONTABILIDAD GENERAL DE LA NACION
INFORME ANALITICO DE DE VARIACIONES DE LA EJECUCION PRESUPUESTARIA
PERIODO : MES ENERO AÑO 2009

ENTIDAD : MUNICIPALIDAD DE VITACURA

USO EXCLUSIVO CONTRALORIA GENERAL DE LA REPUBLICA

DOCUMENTO CONTABLE No. :	TIPO DE INFORME :
FECHA DE PROCESO :	MONEDA DE REGISTRO :
PERIODO CONTABLE :	CODIGO INSTITUCIÓN :

RUBROS		VARIACIONES DEL PERIODO		SALDOS ACUMULADOS	
CODIGO	DENOMINACION	DEBITOS	CREDITOS	DEUDORES	ACREEDORES
1150301001001000	De Beneficio Municipal [1]	1.418.265.222	1.069.534.512	348.730.710	
1150301001002000	De Beneficio Fondo Común Municipal ¹	2.633.926.771	1.986.281.014	647.645.757	
1150301002001000	En Impuesto Territorial ¹	173.088.105	173.088.105		
1150301002002000	En Patentes Municipales ¹	114.244.650	67.702.398	46.542.252	
1150301003001000	Urbanización y Construcción ¹	39.047.997	26.139.981	12.908.016	
1150301003003000	Propaganda ¹	320.940.604	178.245.630	142.694.974	
1150301003004000	Transferencia de Vehiculos ¹	28.480.684	28.480.684		
1150301003999000	Otros ¹	58.215.075	47.495.113	10.719.962	
1150301004001000	Concesiones ¹	64.679.462	39.983.239	24.696.223	
1150302001001000	De Beneficio Municipal ¹	67.819.249	63.209.067	4.610.182	
1150302001002000	De Beneficio Fondo Común Municipal ¹	113.031.814	105.348.219	7.683.595	
1150302002000000	Licencias de Conducir y similares	20.881.468	20.881.468		
1150303000000000	Participación en Impuesto Territorial – Art. 37 DL.Nº 3.063, de 1979	493.378.700	493.378.700		
05010000000000	Del Sector Privado	11.000.000	11.000.000		
1150601000000000	Arriendo de Activos No Financieros	7.344.840	7.344.840		
1150701000000000	Venta de Bienes	15.000	15.000		
1150702000000000	Venta de Servicios	1.440.415	1.440.415		
1150801002000000	Recuperaciones Art. 12 Ley Nº 18.196 y Ley Nº 19.117 Art. Unico	3.716.248	3.716.248		
1150802001000000	Multas – De Beneficio Municipal ¹	35.461.362	32.308.355	3.153.007	
1150802002000000	Multas Art. 14, Nº 6, Ley Nº 18.695 – De Beneficio Fondo Común Municipal ¹	20.324.454	20.324.454		
1150802003000000	Multas Ley de Alcoholes – De Beneficio Municipal ¹	176.768	176.768		
1150802004000000	Multas Ley de Alcoholes – De Beneficio Servicios de Salud ¹	117.846	117.846		
1150802005000000	Registro de Multas de Tránsito No Pagadas – De Beneficio Municipal ¹	1.017.494	1.017.494		
1150802006000000	Registro de Multas de Tránsito No Pagadas – De Beneficio Otras Municipalida	2.863.222	2.863.222		
1150802008000000	Intereses ¹	24.826.798	24.826.798		
1150803001000000	Participación Anual	37.289.843	37.289.843		
1150804001000000	Arancel al Registro de Multas de Tránsito No Pagadas ¹	296.044	296.044		
1150804999000000	Otros Fondos de Terceros ¹	11.961.894	11.961.894		
1150899001000000	Devoluciones y Reintegros no Provenientes de Impuestos	392.011	392.011		
1150899990000000	Otros	25.370.850	25.370.850		
1151210000000000	Ingresos Por Percibir	852.677.394	179.463.693	673.213.701	
2152101001001000	Sueldos base	60.678.055	60.678.055		
2152101001002002	Asignación de Antigüedad, Art. 97, letra g), de la Ley Nº 18.883, y Leyes Nº 1	5.423.736	5.423.736		
2152101001002003	Trienios, Art. 7, Inciso 3, Ley Nº 15.076 ¹	118.204	118.204		
2152101001003001	Asignación Profesional, Decreto Ley Nº 479, de 1974 ¹	270.148	270.148		
2152101001007001	Asignación Municipal, Art. 24 y 31 DL. Nº 3.551, de 1981 ¹	119.048.882	119.048.882		
2152101001009005	Asignación Art. 1, Ley Nº 19.529 ¹	6.412.770	6.412.770		
2152101001009999	Otras Asignaciones Especiales ¹	2.011.856	2.011.856		
2152101001014001	Incremento Previsional, Art. 2, D.L. 3501, de 1980 ¹	13.030.166	13.030.166		
2152101001014002	Bonificación Compensatoria de Salud, Art. 3º, Ley Nº 18.566 ¹	8.053.020	8.053.020		
2152101001014003	Bonificación Compensatoria, Art. 10, Ley Nº 18.675 ¹	19.048.577	19.048.577		
2152101001014004	Bonificación Adicional, Art. 11, Ley Nº 18.675 ¹	12.621	12.621		
2152101001015001	Asignación Única, Art. 4, Ley Nº 18.717 ¹	6.739.380	6.739.380		
2152101001019001	Asignación de Responsabilidad Judicial, Art. 2, Ley Nº 20.008 ¹	497.307	497.307		
2152101001025001	Asignación Especial Profesionales Ley Nº 15.076 , letra a), Art. 1º, Ley Nº 19.1	47.281	47.281		
2152101001025002	Asignación Especial Profesionales Ley Nº 15.076 , letra b), art. 1º, Ley Nº 19.1	197.177	197.177		
2152101001028003	Asignación Estimulo art. 65 Ley 18.482	213.313	213.313		
2152101002002000	Otras Cotizaciones Previsionales	1.967.821	1.967.821		
2152101003001001	Asignación de Mejoramiento de la Gestión Municipal, Art. 1, Ley Nº 20.008 ¹	10.239	10.239		
2152101003001002	Bonificación Excelencia ¹	1.294	1.294		
2152101003003002	Asignación de Incentivo por Gestión Jurisdiccional, Art. 2, Ley Nº 20.008 ¹	331.538	331.538		

SISTEMA DE CONTABILIDAD GENERAL DE LA NACION

INFORME ANALITICO DE DE VARIACIONES DE LA EJECUCION PRESUPUESTARIA

PERIODO : MES ENERO AÑO 2009

ENTIDAD : MUNICIPALIDAD DE VITACURA


RUBROS		VARIACIONES DEL PERIODO		SALDOS ACUMULADOS	
CODIGO	DENOMINACION	DEBITOS	CREDITOS	DEUDORES	ACREEDORES
2152101004005000	Trabajos Extraordinarios	62.986.171	62.986.171		
2152101004006000	Comisiones de Servicios en el Pais	584.523	584.523		
2152102001001000	Sueldos base	19.202.077	19.202.077		
2152102001002002	Asignación de Antigüedad, Art. 97, letra g), de la Ley N° 18.883 y Leyes N° 1	1.063.337	1.063.337		
2152102001007001	Asignación Municipal, Art. 24 y 31 D.L. N° 3.551, de 1981'	11.671.453	11.671.453		
2152102001009005	Asignación Art. 1, Ley N° 19.529'	4.227.840	4.227.840		
2152102001011001	Asignación de Movilización, Art. 97, letra b), Ley N° 18.883 '	25.516	25.516		
2152102001013001	Incremento Previsional, Art. 2, D.L. 3501, de 1980'	4.126.302	4.126.302		
2152102001013002	Bonificación Compensatoria de Salud, Art. 3, Ley N° 18.566 '	850.321	850.321		
2152102001013003	Bonificación Compensatoria, Art. 10, Ley N° 18.675'	2.241.071	2.241.071		
2152102001013004	Bonificación Adicional, Art. 11, Ley N° 18.675'	18.704	18.704		
2152102001014001	Asignación Única, Art. 4, Ley N° 18.717 '	5.388.303	5.388.303		
2152102002002000	Otras Cotizaciones Previsionales	463.303	463.303		
2152102004005000	Trabajos Extraordinarios	17.027.178	17.027.178		
2152103001000000	Honorarios a Suma Alzada - Personas Naturales	6.289.778	6.289.778		
2152103004000000	Remuneraciones Reguladas por el Código del Trabajo	1.100.000	1.100.000		
2152103005000000	Suplencias y Reemplazos	3.621.492	3.621.492		
2152104003000000	Dietas a Juntas, Consejos y Comisiones	1.632.418	4.340.626		2.708.208
2152104004000000	Prestaciones de Servicios en Programas Comunitarios	10.983.150	10.983.150		
2152201001000000	Para Personas		57.358		57.358
2152202001001000	Textiles y Acabados Textiles Municipales		41.644		41.644
2152202002000000	Vestuario, Accesorios y Prendas Diversas	35.638.181	35.723.861		85.680
2152202003000000	Calzado	10.760.003	10.878.997		118.994
2152203001000000	Para Vehiculos	5.588.798	7.183.173		1.594.375
2152204001000000	Materiales de Oficina	12.647.501	15.235.817		2.588.316
2152204002000000	Textos y Otros Materiales de Enseñanza		728.800		728.800
2152204003000000	Productos Químicos		113.643		113.643
2152204007000000	Materiales y Útiles de Aseo	62.903	153.185		90.282
2152204008000000	Menaje para Oficina, Casino y Otros		363.038		363.038
2152204009000000	Insumos, Repuestos y Accesorios Computacionales	4.327.252	4.445.776		118.524
2152204010000000	Materiales para Mantenimiento y Reparaciones de Inmuebles	39.151	39.151		
2152204012000000	Otros Materiales, Repuestos y Útiles Diversos	2.737.000	3.211.810		474.810
2152204014000000	Productos Elaborados Cuero - Caucho	2.791.026	3.268.047		477.021
2152205001000000	Electricidad	117.184.451	117.184.451		
2152205002000000	Agua	6.583.703	6.583.703		
2152205003000000	Gas	410.402	727.925		317.523
2152205004000000	Correo	10.703.072	10.703.072		
2152205005000000	Telefonía Fija	1.104.014	5.463.786		4.359.772
2152205006000000	Telefonía Celular	6.332.751	6.332.751		
2152205008000000	Enlaces de Telecomunicaciones	2.007.566	2.065.367		57.801
2152206001000000	Mantenimiento y Reparación de Edificaciones	36.932.546	37.015.846		83.300
2152206004000000	Mantenimiento y Reparación de Máquinas y Equipos de Oficina	15.924.565	15.924.565		
2152206007000000	Mantenimiento y Reparación de Equipos Informáticos	5.753.038	5.753.038		
2152206999000000	Otros	679.662	679.662		
2152207001000000	Servicios de Publicidad	747.688	1.384.731		637.043
2152207002000000	Servicios de Impresión	5.155.550	5.197.200		41.650
2152208001000000	Servicios de Aseo	290.451.666	290.451.666		
2152208002000000	Servicios de Vigilancia	13.250.743	13.250.743		
2152208003000000	Servicios de Mantención de Jardines	42.657.640	313.352.157		270.694.517
2152208005000000	Servicios de Mantención de Semáforos	15.337.612	15.337.612		
2152208006000000	Servicios de Mantención de Señalizaciones de Tránsito	34.583.551	34.583.551		
2152208007000000	Pasajes, Fletes y Bodegajes	6.951.999	11.505.145		4.553.146
2152208008000000	Salas Cunas y/o Jardines Infantiles	816.187	1.521.869		705.682
2152208009000000	Servicios de Pago y Cobranza	85.976.128	85.976.128		
2152208010000000	Servicios de Suscripciones y Similares	655.674	1.125.236		469.562
2152208011000000	Servicios de Producción y Desarrollo de Eventos	12.828.200	12.828.200		
2152208999000000	Otros	65.872.679	76.072.220		10.199.541
2152209001000000	Arriendo de Terrenos	64.347	64.347		

SISTEMA DE CONTABILIDAD GENERAL DE LA NACION
 INFORME ANALITICO DE DE VARIACIONES DE LA EJECUCION PRESUPUESTARIA

PERIODO : MES ENERO AÑO 2009

ENTIDAD : MUNICIPALIDAD DE VITACURA

RUBROS		VARIACIONES DEL PERIODO		SALDOS ACUMULADOS	
CODIGO	DENOMINACION	DEBITOS	CREDITOS	DEUDORES	ACREEDORES
2152209002000000	Arriendo de Edificios	312.191	312.191		
2152209003000000	Arriendo de Vehiculos	18.112.689	18.112.689		
2152209005000000	Arriendo de Máquinas y Equipos	1.154.688	1.154.688		
2152209006000000	Arriendo de Equipos Informáticos	15.721.294	15.721.294		
2152209999000000	Otros	4.175.122	4.175.122		
2152211001000000	Estudios e Investigaciones	9.756.255	16.937.505		7.181.250
2152211002000000	Cursos de Capacitación	968.000	968.000		
2152211003000000	Servicios Informáticos	18.551.990	18.551.990		
2152212002000000	Gastos Menores	325.844	325.844		
2152212003000000	Gastos de Representación, Protocolo y Ceremonial	1.037.472	1.037.472		
2152401005000000	Otras Personas Juridicas Privadas ¹	278.359.458	278.359.458		
2152401006000000	Voluntariado ¹	114.750.000	127.750.000		13.000.000
2152401007000000	Asistencia Social a Personas Naturales ¹	855.750	2.281.561		1.425.811
2152403100000000	A Otras Municipalidades	1.977.481	3.990.201		2.012.720
2152601000000000	Devoluciones	15.080.283	29.269.647		14.189.364
2152604001000000	Arancel al Registro de Multas de Tránsito no Pagadas ¹	303.816	545.349		241.533
2152902000000000	Edificios	60.218.535	60.218.535		
2152904000000000	Mobiliario y Otros	731.398	2.320.203		1.588.805
2152905001000000	Máquinas y Equipos de Oficina	694.365	1.414.303		719.938
2152905999000000	Otros		37.842		37.842
2152907002000000	Sistema de Información	3.413.169	3.413.169		
2153102004000000	Obras Civiles	104.305.546	104.305.546		
TOTALES GENERALES		8.484.271.201	6.903.750.315	1.922.598.379	342.077.493



MARIANO SERRANO RIVERA
 DIRECTOR DE ADM.Y FINANZAS(S)



ALCALDE
 ALDO SABAT PIETRACAPRINA
 ALCALDE(S)

SISTEMA DE CONTABILIDAD GENERAL DE LA NACION
INFORME ANALITICO DE DE VARIACIONES DE LA EJECUCION PRESUPUESTARIA
PERIODO : MES ENERO AÑO 2009

ENTIDAD : MUNICIPALIDAD DE VITACURA-EDUCACION

USO EXCLUSIVO CONTRALORIA GENERAL DE LA REPUBLICA

DOCUMENTO CONTABLE No. :	TIPO DE INFORME :
FECHA DE PROCESO :	MONEDA DE REGISTRO :
PERIODO CONTABLE :	CÓDIGO INSTITUCIÓN :

RUBROS		VARIACIONES DEL PERIODO		SALDOS ACUMULADOS	
CODIGO	DENOMINACIÓN	DEBITOS	CREDITOS	DEUDORES	ACREEDORES
1150503003001000	Subvención de Escolaridad ¹	107.322.809	107.322.809		
1150503003002000	Otros Aportes ¹	1.689.814	1.689.814		
1150601000000000	Arriendo de Activos No Financieros	1.608.706	1.608.706		
1150801002000000	Recuperaciones Art. 12 Ley N° 18.196	5.801.664	5.801.664		
2152101001001000	Sueldos base	32.454.619	32.454.619		
2152101001002001	Asignación de Experiencia, Art. 48, Ley N° 19.070 ¹	22.183.680	22.183.680		
2152101001009002	Unidad de Mejoramiento Profesional, Art. 54 y sgtes., Ley N°19.070 ¹	731.957	731.957		
2152101001009003	Bonificación Proporcional, Art.8 Ley N° 19.410 ¹	3.085.190	3.085.190		
2152101001014007	Remuneración Adicional, Art. 3° transitorio, Ley N° 19.070 ¹	3.460.538	3.460.538		
2152101001019002	Asignación de Responsabilidad Directiva ¹	391.063	391.063		
2152101001019003	Asignación de Responsabilidad Técnico Pedagógica ¹	178.622	178.622		
2152101001031001	Asignación de Perfeccionamiento, Art. 49, Ley N° 19.070 ¹	6.099.653	6.099.653		
2152101001999000	Otras Asignaciones ³	45.921.212	45.921.212		
2152101002002000	Otras Cotizaciones Previsionales	1.015.059	1.015.059		
2152101003001002	Bonificación Excelencia ¹	5.280.602	5.280.602		
2152101004005000	Trabajos Extraordinarios	1.241.281	1.241.281		
2152102001001000	Sueldos base	9.960.342	9.960.342		
2152102001002001	Asignación de Experiencia, Art. 48, Ley N° 19.070 ¹	4.207.973	4.207.973		
2152102001009002	Unidad de Mejoramiento Profesional, Art. 54 y sgtes., Ley N° 19.070 ¹	146.263	146.263		
2152102001009003	Bonificación Proporcional, Art. 8, Ley N° 19.410 ¹	947.833	947.833		
2152102001999000	Otras Asignaciones ⁴	16.634.837	16.634.837		
2152102002002000	Otras Cotizaciones Previsionales	282.773	282.773		
2152102004005000	Trabajos Extraordinarios	421.443	421.443		
2152103004000000	Remuneraciones Reguladas por el Código del Trabajo	32.158.575	32.158.575		
2152103005000000	Suplencias y Reemplazos	3.348.212	3.348.212		
2152202002000000	Vestuario, Accesorios y Prendas Diversas	2.484.720	3.862.324		1.377.604
2152202003000000	Calzado	1.353.802	1.353.802		
2152204001000000	Materiales de Oficina		1.201.019		1.201.019
2152204003000000	Productos Químicos	123.050	123.050		
2152204009000000	Insumos, Repuestos y Accesorios Computacionales		1.347.966		1.347.966
2152205001000000	Electricidad	2.289.297	2.289.297		
2152205002000000	Agua	1.732.080	1.732.080		
2152205003000000	Gas	249.980	331.653		81.673
2152205005000000	Telefonía Fija	480.245	546.603		66.358
2152205006000000	Telefonía Celular	131.035	131.035		
2152205007000000	Acceso a Internet	415.605	415.605		
2152205008000000	Enlaces de Telecomunicaciones	599.053	599.053		
2152206002000000	Mantenimiento y Reparación de Vehículos	3.204.129	3.204.129		
2152207002000000	Servicios de Impresión	89.250	89.250		
2152208001000000	Servicios de Aseo	9.172.826	9.172.826		
2152208003000000	Servicios de Mantención de Jardines	1.102.386	1.102.386		
2152208007000000	Pasajes, Fletes y Bodegajes	690.000	690.000		
2152208008000000	Salas Cumas y/o Jardines Infantiles	56.160	338.433		282.273
2152208990000000	Otros	82.600	82.600		
2152209003000000	Arriendo de Vehiculos	268.050	268.050		
2152209006000000	Arriendo de Equipos Informáticos	1.961.838	1.961.838		
2152211003000000	Servicios Informáticos	285.930	285.930		
2152212003000000	Gastos de Representación, Protocolo y Ceremonial	188.496	188.496		
2152401008000000	Premios y Otros ¹	750.000	750.000		
2152904000000000	Mobiliario y Otros	519.431	519.431		
2152906001000000	Equipos Computacionales y Periféricos	129.515	129.515		

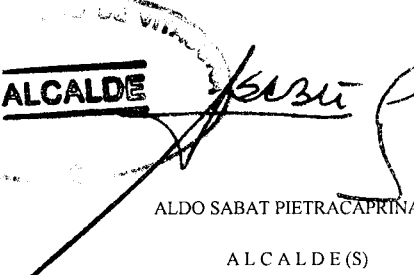
SISTEMA DE CONTABILIDAD GENERAL DE LA NACION
 INFORME ANALITICO DE DE VARIACIONES DE LA EJECUCION PRESUPUESTARIA
PERIODO : MES ENERO AÑO 2009

ENTIDAD : MUNICIPALIDAD DE VITACURA-EDUCACION

RUBROS		VARIACIONES DEL PERIODO		SALDOS ACUMULADOS	
CODIGO	DENOMINACION	DEBITOS	CREDITOS	DEUDORES	ACREEDORES
TOTALES GENERALES		334.934.198	339.291.091	0	4.356.893



MUNICIPALIDAD DE VITACURA
 EDUCACION
 FINANZAS
 MARIANO SERRANO RIVERA
 DIRECTOR DE ADM.Y FINANZAS(S)



MUNICIPALIDAD DE VITACURA
ALCALDE
 ALDO SABAT PIETRACAPRINA
 ALCALDE(S)

SISTEMA DE CONTABILIDAD GENERAL DE LA NACION
 INFORME ANALITICO DE DE VARIACIONES DE LA EJECUCION PRESUPUESTARIA

PERIODO : MES ENERO AÑO 2009

ENTIDAD : MUNICIPALIDAD DE VITACURA-SALUD

USO EXCLUSIVO CONTRALORIA GENERAL DE LA REPUBLICA


DOCUMENTO CONTABLE No. :	TIPO DE INFORME :
FECHA DE PROCESO :	MONEDA DE REGISTRO :
PERIODO CONTABLE :	CODIGO INSTITUCION :

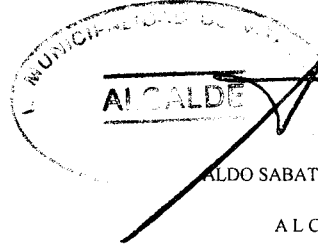
RUBROS		VARIACIONES DEL PERIODO		SALDOS ACUMULADOS	
CODIGO	DENOMINACION	DEBITOS	CREDITOS	DEUDORES	ACREEDORES
1150503006001000	Atención Primaria Ley N° 19.378 Art. 49 ¹	44.346.143	44.346.143		
1150503099000000	De Otras Entidades Públicas ¹	4.168.986	4.168.986		
1150702000000000	Venta de Servicios	2.676.300	2.676.300		
1150801002000000	Recuperaciones Art. 12 Ley N° 18.196	2.294.189	2.294.189		
1150899001000000	Devoluciones y Reintegros no Provenientes de Impuestos	114.894	114.894		
2152101001001000	Sueldos base	11.326.987	11.326.987		
2152101001009007	Asignación Especial Transitoria, Art. 45, Ley N° 19.378 ¹	1.927.750	1.927.750		
2152101001010001	Asignación por Pérdida de Caja, Art. 97, letra a), Ley N° 18.883 ¹	28.702	28.702		
2152101001015001	Asignación Única, Art. 4, Ley N° 18.717 ¹	429.108	429.108		
2152101001019002	Asignación de Responsabilidad Directiva ¹	269.466	269.466		
2152101001031002	Asignación Post Título, Art. 42, Ley N° 19.378 ¹	128.649	128.649		
2152101001044000	Asignación de Atención Primaria Municipal	10.560.807	10.560.807		
2152101001999000	Otras Asignaciones ³	658.165	658.165		
2152101002002000	Otras Cotizaciones Previsionales	217.256	217.256		
2152101004005000	Trabajos Extraordinarios	1.526.812	1.526.812		
2152101005003001	Bono Extraordinario Anual ¹	67.472	67.472		
2152102001001000	Sueldos base	2.283.218	2.283.218		
2152102001009007	Asignación Especial Transitoria, Art. 45, Ley N° 19.378 ¹	529.833	529.833		
2152102001014001	Asignación Única, Art. 4, Ley N° 18.717 ¹	120.499	120.499		
2152102001042000	Asignación de Atención Primaria Municipal	2.283.218	2.283.218		
2152102001999000	Otras Asignaciones ⁴	45.595	45.595		
2152102002002000	Otras Cotizaciones Previsionales	44.958	44.958		
2152102004005000	Trabajos Extraordinarios	62.343	62.343		
2152103001000000	Honorarios a Suma Alzada – Personas Naturales	3.096.119	3.096.119		
2152103004000000	Remuneraciones Reguladas por el Código del Trabajo	4.121.842	4.121.842		
2152103005000000	Suplencias y Reemplazos	2.571.853	2.571.853		
2152202002000000	Vestuario, Accesorios y Prendas Diversas	1.169.294	1.169.294		
2152202003000000	Calzado	305.151	305.151		
2152204001000000	Materiales de Oficina	2.754.167	2.754.167		
2152204004000000	Productos Farmacéuticos	5.654.580	12.576.015		6.921.435
2152204005000000	Materiales y Útiles Quirúrgicos		265.965		265.965
2152204007000000	Materiales y Útiles de Aseo	984.561	984.561		
2152204009000000	Insumos, Repuestos y Accesorios Computacionales	1.056.931	1.056.931		
2152205001000000	Electricidad	1.794.131	1.794.131		
2152205002000000	Agua	408.213	408.213		
2152205005000000	Telefonía Fija	432.098	432.098		
2152206001000000	Mantenimiento y Reparación de Edificaciones	73.623	73.623		
2152206004000000	Mantenimiento y Reparación de Máquinas y Equipos de Oficina	1.396.537	1.422.066		25.529
2152206006000000	Mantenimiento y Reparación de Otras Maquinarias y Equipos	333.624	333.624		
2152208001000000	Servicios de Aseo	3.816.554	3.816.554		
2152208003000000	Servicios de Mantención de Jardines	103.680	103.680		
2152208999000000	Otros	834.454	1.430.816		596.362
2152209003000000	Arriendo de Vehículos	268.050	268.050		
2152209005000000	Arriendo de Máquinas y Equipos	102.121	102.121		
2152211002000000	Cursos de Capacitación	2.839.500	2.839.500		
2152211003000000	Servicios Informáticos	4.704.638	4.704.638		
2152301004000000	Desahucios e Indemnizaciones	579.911	579.911		
TOTALES GENERALES		125.512.982	133.322.273	0	7.809.291

SISTEMA DE CONTABILIDAD GENERAL DE LA NACION
INFORME ANALITICO DE DE VARIACIONES DE LA EJECUCION PRESUPUESTARIA
PERIODO : MES ENERO AÑO 2009

ENTIDAD : MUNICIPALIDAD DE VITACURA-SALUD

RUBROS		VARIACIONES DEL PERIODO		SALDOS ACUMULADOS	
CÓDIGO	DENOMINACIÓN	DEBITOS	CREDITOS	DEUDORES	ACREEDORES


MUNICIPALIDAD DE VITACURA
DIRECCION DE ADMINISTRACION
FINANZAS
FINANCIANO SERRANO RIVERA
DIRECTOR DE ADMY FINANZAS(S)


MUNICIPALIDAD DE VITACURA
ALCALDE
ALDO SABAT PIETRACAPRINA
ALCALDE(S)